

Tyrimo rezultatai

Parengė:

Valstybinio psichikos sveikatos

Priklausomybės ligų skyriaus

vyriausioji specialistė Lina Ignatavičiūtė

Turinys

1. Nuostatos „Saikingas alkoholio vartojimas yra kasdienio gyvenimo dalis” vertinimas	4
2. Nuostatos „Lietuvoje alkoholio vartojama per daug, per dažnai ” vertinimas	5
3. Nuostatos „Alkoholis turėtų būti vartojamas tik esant ypatingoms progoms, šventėms ” vertinimas	6
4. Nuostatos „Išgėrus keletą bokalų alaus ar vyno taurių dar galima vairuoti” vertinimas	7
5. Nuostatos „Kasdien išgerti „taurelę“ labai sveika” vertinimas	8
6. Nuostatos „Nėščiai moteriai nėštumo metu ar prieš gimdymą sveika šiek tiek išgerti” vertinimas	9
7. Nuostatos „Nevartojantys alkoholio žmonės nelabai pritampa prie kitų” vertinimas	10
8. Nuostatos „Vakarėliai linksmesni, kai juose yra alkoholinių gėrimų” vertinimas	11
9. Tiriamųjų alkoholio vartojimo įpročių palyginimo su Lietuvos gyventojų vartojimo įpročiais vertinimas	12
10. Tiriamųjų nusprendimo kiek išgerti vertinimas.....	13
11. Tiriamųjų atsakymų, ar kartu su jais vartoja alkoholį ir Jų sutuoktinis/sutuoktinė, širdies draugas/draugė, kai Jie patys vartoja alkoholinius gėrimus, vertinimas	14
12. Tiriamųjų nuomonės apie gėrimų vartojimo tinkamumą tam tikromis progomis vertinimas	15
13. Tiriamųjų atsakymų, kiek Jiems buvo metų, kai pirmą kartą pavartojo alkoholinių gėrimų, vertinimas	18
14. Tiriamųjų atsakymų, nuo kelerių metų leistų paragauti alkoholinių gėrimų savo vaikui (jei neturi, prašyta įsivaizduoti), vertinimas	20
15. Tiriamųjų nuostatos, nuo kelerių metų, žmogus gali švęsti savo gimtadienį pasivaišindamas alkoholiniais gėrimais, vertinimas	22
16. Tiriamųjų atsakymų, ar vartojo kokius nors alkoholinius gėrimus per paskutinius 12 mėnesių, vertinimas	24
17. Tiriamųjų atsakymų, dėl kokių priežasčių nevirtuoja alkoholinių gėrimų, vertinimas	25
18. Tiriamųjų atsakymų dėl kokių priežasčių vartoja alkoholinius gėrimus vertinimas	27
19. Tiriamųjų atsakymų, kokius alkoholinius gėrimus yra vartoję tam tikriems negalavimams pašalinti, vertinimas.....	29
20. Tiriamųjų atsakymų, ar yra gavę alkoholinių gėrimų dovanų, per paskutinius 12 mėnesių, vertinimas	32
21. Tiriamųjų atsakymų, ar patys gamino alkoholinius gėrimus per paskutinius 12 mėnesių, vertinimas	33
22. Tiriamųjų atsakymų, ar iš užsienio grįždami atveža namiškiams, draugams, kolegoms kaip lauktuvių alkoholinių gėrimų, vertinimas.....	34
23. Tiriamųjų atsakymų, ar dovanuoja alkoholinius gėrimus, norėdami atsidėkoti už paslaugą ar pagalbą, vertinimas.....	35
23. Tiriamųjų atsakymų, ar vartojo/vartotų alkoholinių gėrimų būdama nėščia bei ar sutiko/sutiktų, kad tai darytų jų sutuoktinė/draugė, vertinimas.....	36
24. Tiriamųjų atsakymų, ar pirko/pirkų nepilnamečiui/-tei alkoholinį gėrimą, vertinimas	37
25. Tiriamųjų atsakymų, ar turi finansinių sunkumų dėl alkoholio vartojimo, vertinimas	38
26. Tiriamųjų atsakymų, ar turi problemų darbe dėl alkoholio vartojimo, vertinimas.....	39
27. Tiriamųjų atsakymų, ar turėjote problemų su teisėsauga ar policija dėl alkoholio vartojimo, vertinimas	40
28. Tiriamųjų atsakymų, ar turi vairuotojų teises, vertinimas.....	41
29. Tiriamųjų atsakymų, kiek tam tikri veiksniai Juos asmeniškai paskatintų riboti alkoholinių gėrimų vartojimą, vertinimas.....	42
30. Tiriamųjų atsakymų, kuriose situacijose buvo atsidūrę dėl to, kad buvo išgėrę, vertinimas	46

31. Tiriamųjų nuomonės apie tai, nuo kada iki kada turėtų būti leidžiama prekiauti alkoholiniais gėrimais kiekvienoje iš šių įstaigų, vertinimas.....	47
---	----

1. Nuostatos „Saikingas alkoholio vartojimas yra kasdienio gyvenimo dalis” vertinimas

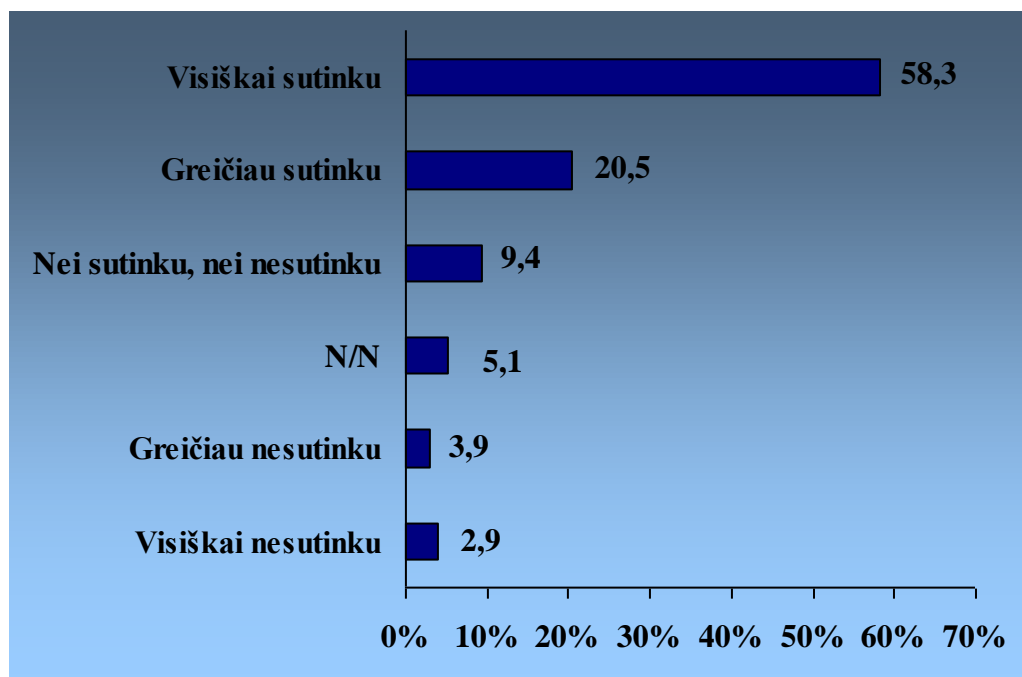
Tyrime dalyvavę asmenys dažniausiai nurodė, kad visiškai nesutinka su šia nuostata (nurodė 38,9 proc. (N=1970) tiriamųjų). 19,6 proc. (N=1970) nurodė, kad greičiausiai nesutinka su šia nuostata. 15,3 proc. (N=1970) tiriamųjų laikosi neutralios nuomonės. Tačiau net 12,4 proc. (N=1970) nurodė, kad visiškai sutinka ir 8,5 proc. (N=1970) greičiausiai sutinka, kad saikingas alkoholio vartojimas yra kasdienio gyvenimo dalis. 5,3 proc. (N=1970) tiriamųjų nepareiškė savo nuomonės.



1 pav. Nuostatos „Saikingas alkoholio vartojimas yra kasdienio gyvenimo dalis” vertinimo pasiskirstymas.

2. Nuostatos „Lietuvoje alkoholio vartojama per daug, per dažnai ” vertinimas

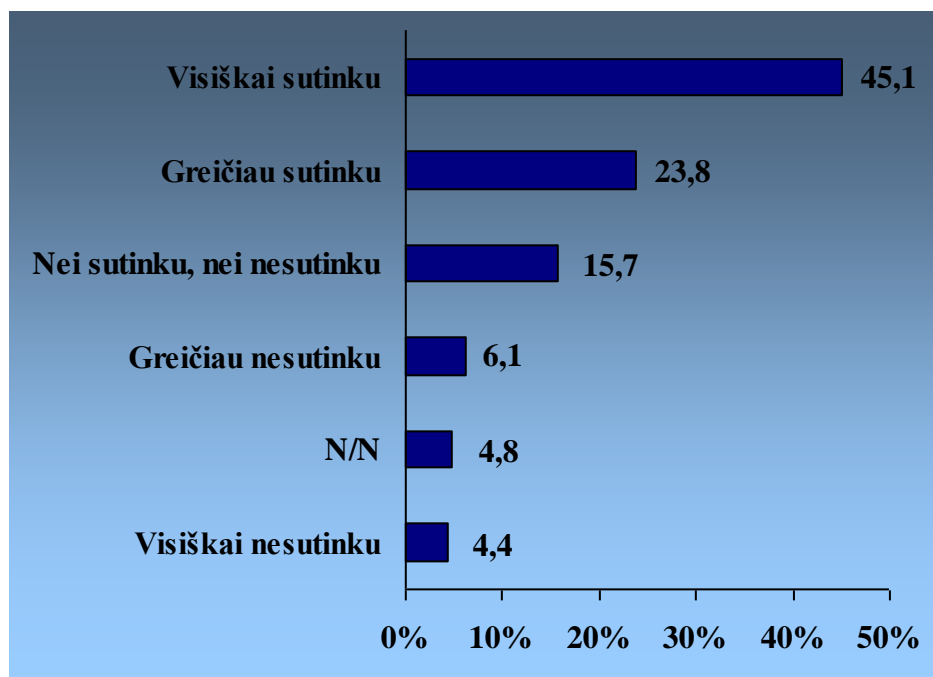
Tyrimo dalyvavę asmenys dažniausiai nurodė, kad visiškai sutinka su šia nuostata. Taip nurodė 58,3 proc. (N=1970) tiriamųjų. 20,5 proc. (N=1970) tiriamųjų nurodė, kad greičiausiai sutinka su šia nuostata. 9,4 proc. (N=1970) tiriamųjų laikosi neutralios nuomonės. Tik 3,9 proc. (N=1970) nurodė, kad greičiausiai nesutinka, bei 2,9 proc. (N=1970) visiškai nesutinka, kad Lietuvoje alkoholio vartojama per daug, per dažnai. 5,1 proc. (N=1970) tiriamųjų nepareiškė savo nuomonės.



2 pav. Nuostatos „Lietuvoje alkoholio vartojama per daug, per dažnai” vertinimo pasiskirstymas.

3. Nuostatos „Alkoholis turėtų būti vartojamas tik esant ypatingoms progoms, šventėms ” vertinimas

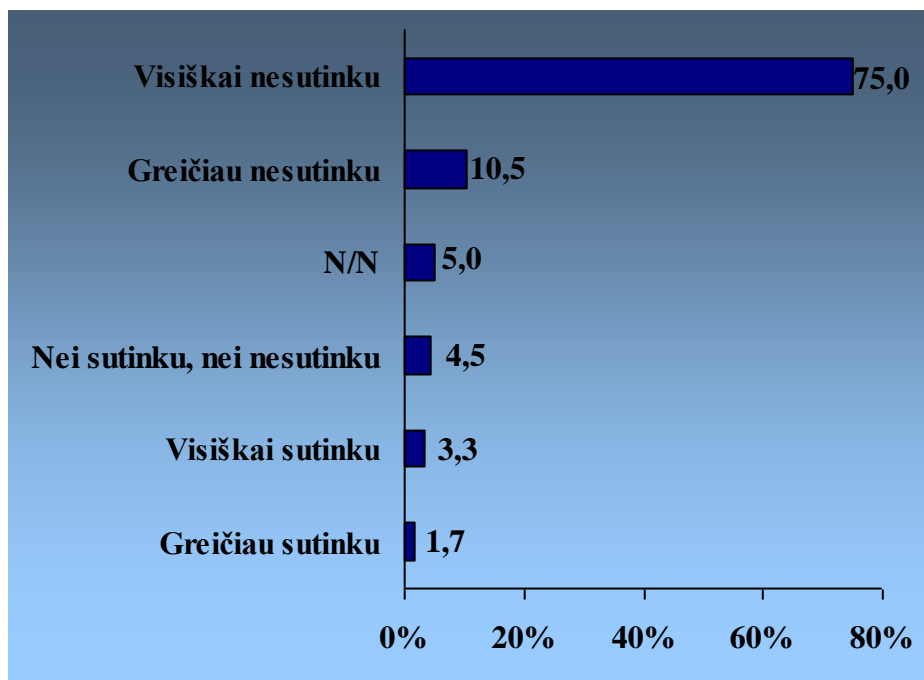
Tiriamieji dažniausiai nurodė, kad visiškai sutinka su šia nuostata (45,1 proc. (N=1970) tiriamųjų). 23,8 proc. (N=1970) tiriamųjų nurodė, kad greičiausiai sutinka su šia nuostata. 15,7 proc. (N=1970) tiriamųjų laikosi neutralios nuomonės. Tik 6,1 proc. (N=1970) nurodė, kad greičiausiai nesutinka, bei 4,4 proc. (N=1970) visiškai nesutinka, kad alkoholis turėtų būti vartojamas tik esant ypatingoms progoms. 4,8 proc. (N=1970) tiriamųjų nepareiškė savo nuomonės.



3 pav. Nuostatos „Alkoholis turėtų būti vartojamas tik esant ypatingoms progoms, šventėms”
vertinimo pasiskirstymas.

4. Nuostatos „Išgėrus keletą bokalų alaus ar vyno taurių dar galima vairuoti” vertinimas

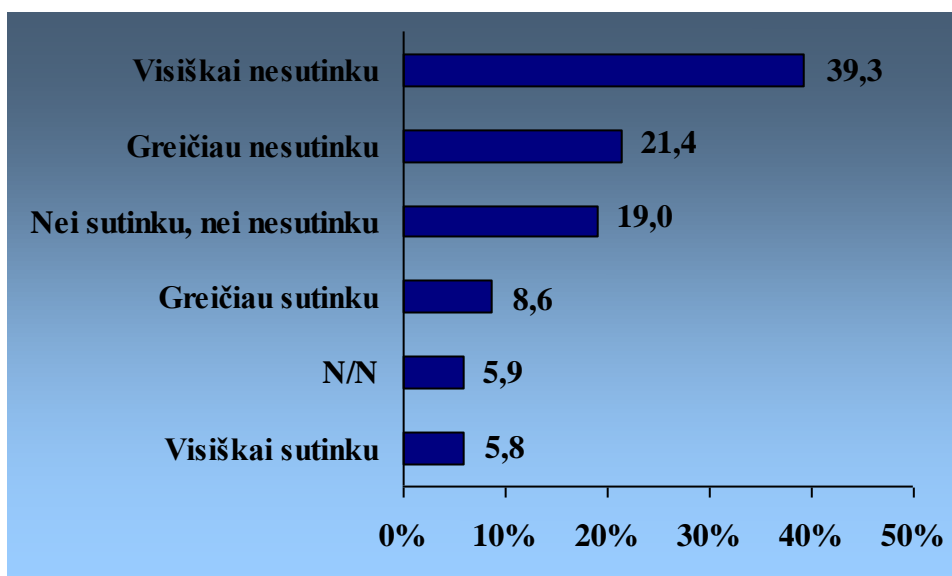
Tyrime dalyvavusieji dažniausiai nurodė, kad visiškai nesutinka su šia nuostata (75,0 proc. (N=1970) tiriamųjų). 10,5 proc. (N=1970) tiriamųjų nurodė, kad greičiausiai nesutinka su šia nuostata. 4,5 proc. (N=1970) tiriamųjų laikosi neutralios nuomonės. Tik 3,3 proc. (N=1970) nurodė, kad visiškai sutinka bei 1,7 proc. (N=1970) greičiausiai sutinka, kad išgėrus keletą bokalų alaus ar vyno taurių dar galima vairuoti. 5,0 proc. (N=1970) tiriamųjų nepareikė savo nuomonės.



4 pav. Nuostatos „Išgėrus keletą bokalų alaus ar vyno taurių dar galima vairuoti” vertinimo pasiskirstymas.

5. Nuostatos „Kasdien išgerti „taurelę“ labai sveika” vertinimas

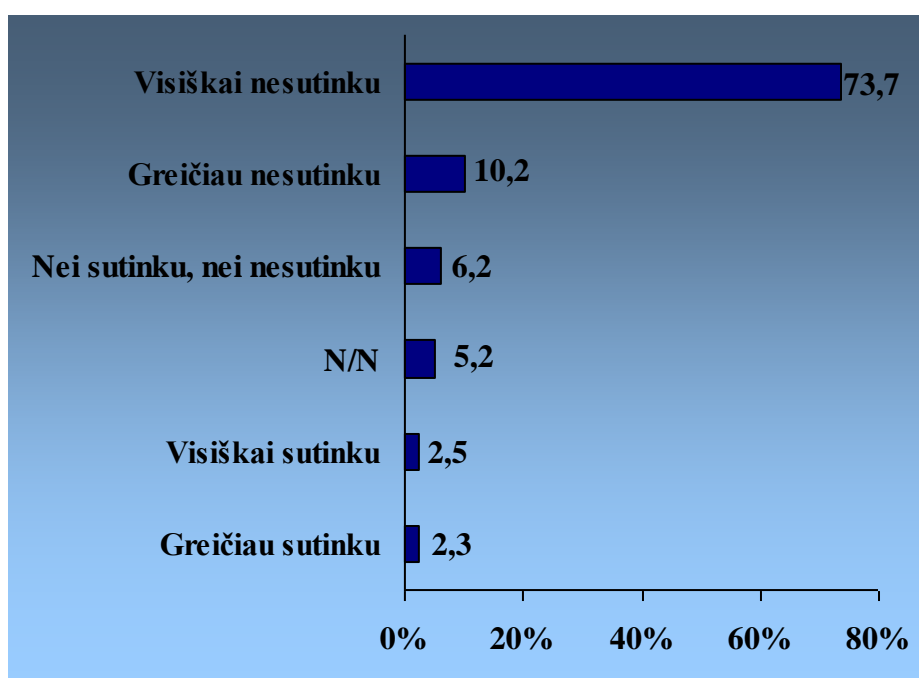
39,3 proc. (N=1970) tyrime dalyvavusių asmenų nurodė, kad visiškai nesutinka su šia nuostata. 21,4 proc. (N=1970) tiriamųjų nurodė, kad greičiausiai nesutinka su šia nuostata. 19,0 proc. (N=1970) tiriamųjų laikosi neutralios nuomonės. Tačiau net 8,6 proc. (N=1970) nurodė, kad greičiausiai sutinka, bei 5,8 proc. (N=1970) visiškai sutinka, kad kasdien išgerti „taurelę“ labai sveika. 5,8 proc. (N=1970) tiriamųjų nepareiškė savo nuomonės.



5 pav. Nuostatos „Kasdien išgerti „taurelę“ labai sveika” vertinimo pasiskirstymas.

6. Nuostatos „Nėščiai moteriai nėštumo metu ar prieš gimdymą sveika šiek tiek išgerti” vertinimas

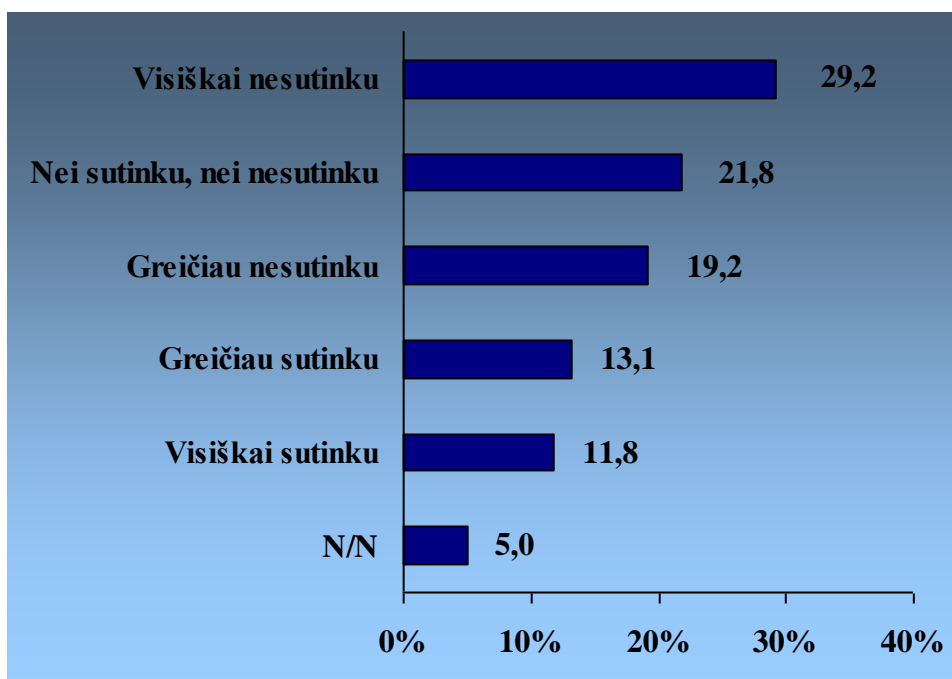
73,7 proc. (N=1970) tiriamųjų nurodė, kad visiškai nesutinka su šia nuostata. 10,2 proc. (N=1970) tiriamųjų nurodė, kad greičiausiai nesutinka su šia nuostata. 6,2 proc. (N=1970) tiriamųjų laikosi neutralios nuomonės. Tik 2,5 proc. (N=1970) nurodė, kad visiškai sutinka bei 2,3 proc. (N=1970) greičiausiai sutinka, kad nėščiai moteriai nėštumo metu ar prieš gimdymą sveika šiek tiek išgerti. 5,2 proc. (N=1970) tiriamųjų nepareiškė savo nuomonės.



6 pav. Nuostatos „Nėščiai moteriai nėštumo metu ar prieš gimdymą sveika šiek tiek išgerti”
vertinimo pasiskirstymas.

7. Nuostatos „Nevartojantys alkoholio žmonės nelabai pritampa prie kitų” vertinimas

Kad visiškai nesutinka su šia nuostata, nurodė 29,2 proc. (N=1970) tyrime dalyvavusių asmenų. 21,8 proc. (N=1970) tiriamųjų laikosi neutralios nuomonės. 19,2 proc. (N=1970) tiriamųjų nurodė, kad greičiausiai nesutinka su šia nuostata. Tačiau net 13,1 proc. (N=1970) nurodė, kad greičiausiai sutinka, bei 11,8 proc. (N=1970) visiškai sutinka, kad nevartojantys alkoholio žmonės nelabai pritampa prie kitų. 5,0 proc. (N=1970) tiriamųjų nepareiškė savo nuomonės.



7 pav. Nuostatos „Nevartojantys alkoholio žmonės nelabai pritampa prie kitų” vertinimo pasiskirstymas.

8. Nuostatos „Vakarėliai linksmesni, kai juose yra alkoholinių gėrimų” vertinimas

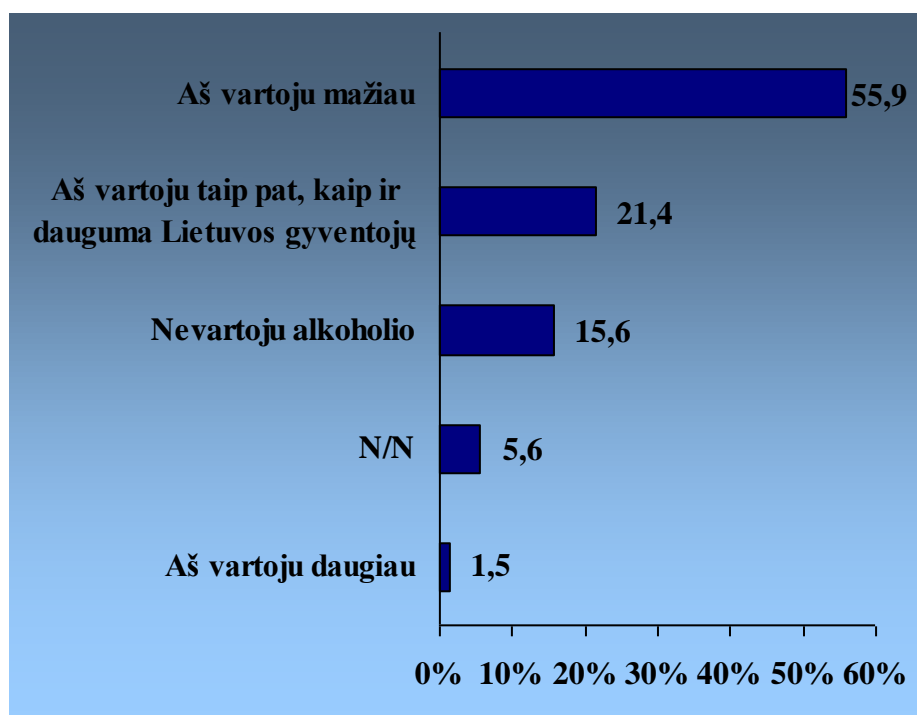
Tiriamieji dažniausiai nurodė (30,5 proc. (N=1970), kad greičiausiai sutinka su šia nuostata. 22,6 proc. (N=1970) tiriamųjų laikosi neutralios nuomonės. 15,9 proc. (N=1970) tiriamųjų nurodė, kad visiškai sutinka su šia nuostata. Tačiau net 15,0 proc. (N=1970) nurodė, kad visiškai nesutinka, bei 11,0 proc. (N=1970) greičiausiai nesutinka, kad vakarėliai linksmesni, kai juose yra alkoholinių gėrimų. 4,9 proc. (N=1970) tiriamųjų nepareiškė savo nuomonės.



8 pav. Nuostatos „Vakarėliai linksmesni, kai juose yra alkoholinių gėrimų” vertinimo pasiskirstymas.

9. Tiriamųjų alkoholio vartojimo įpročių palyginimo su Lietuvos gyventojų vartojimo įpročiais vertinimas

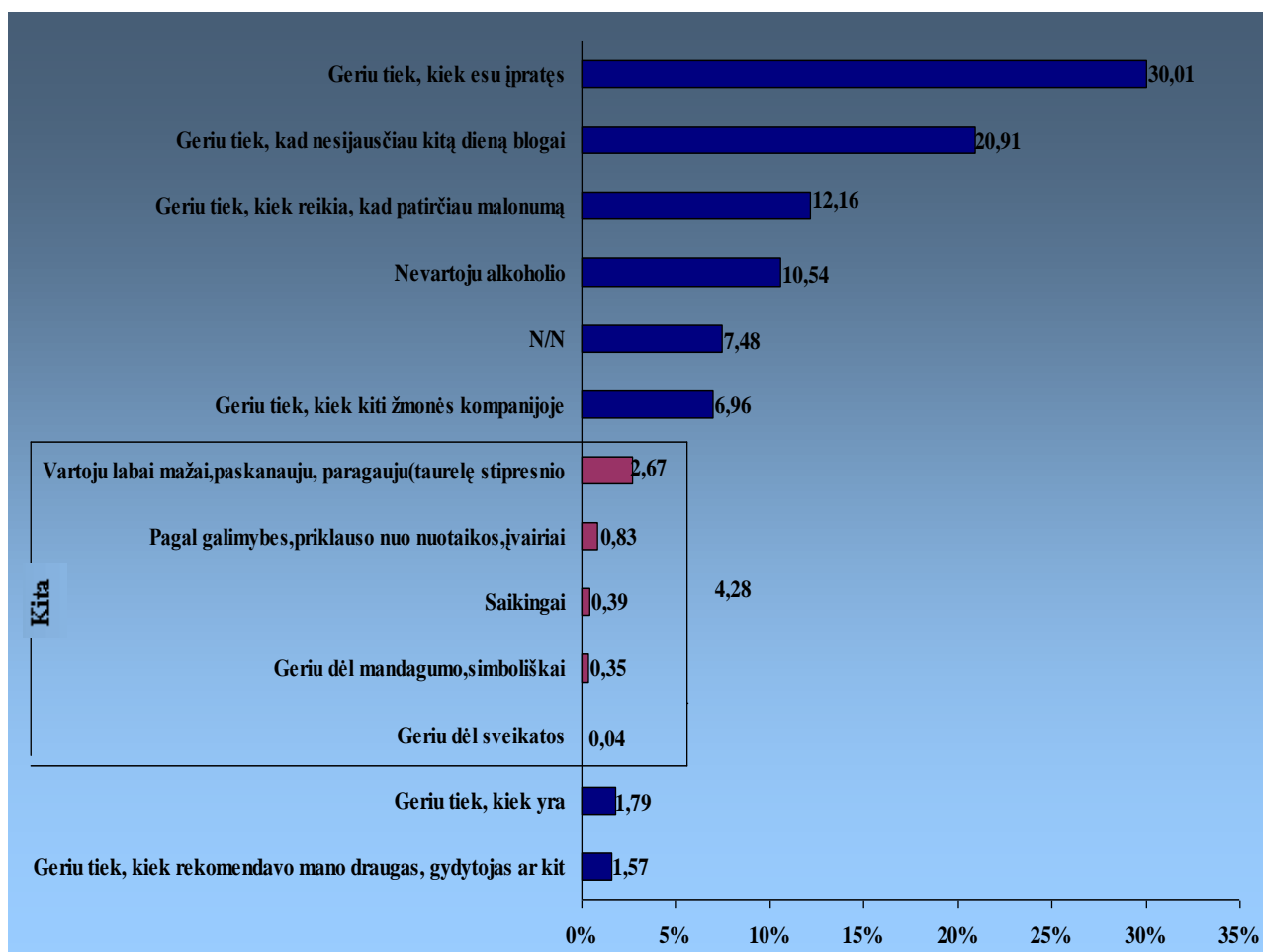
Apklaustieji (55,9 proc. (N=1970) dažniausiai nurodė, kad palyginus su Lietuvos gyventojais, alkoholio vartoja mažiau. 21,4 proc. (N=1970) tiriamųjų nurodė, kad vartoja tiek pat, kaip ir dauguma Lietuvos gyventojų. 15,6 proc. (N=1970) tiriamųjų nurodė, kad nevartoja alkoholio. Tik 1,5 proc. (N=1970) nurodė, kad vartoja daugiau, palyginus su Lietuvos gyventojais. 5,6 proc. (N=1970) tiriamųjų nepareiškė savo nuomonės.



9 pav. Tiriamųjų alkoholio vartojimo įpročių palyginimo su Lietuvos gyventojų vartojimo įpročiais, vertinimo pasiskirstymas.

10. Tiriamųjų nusprendimo kiek išgerti vertinimas

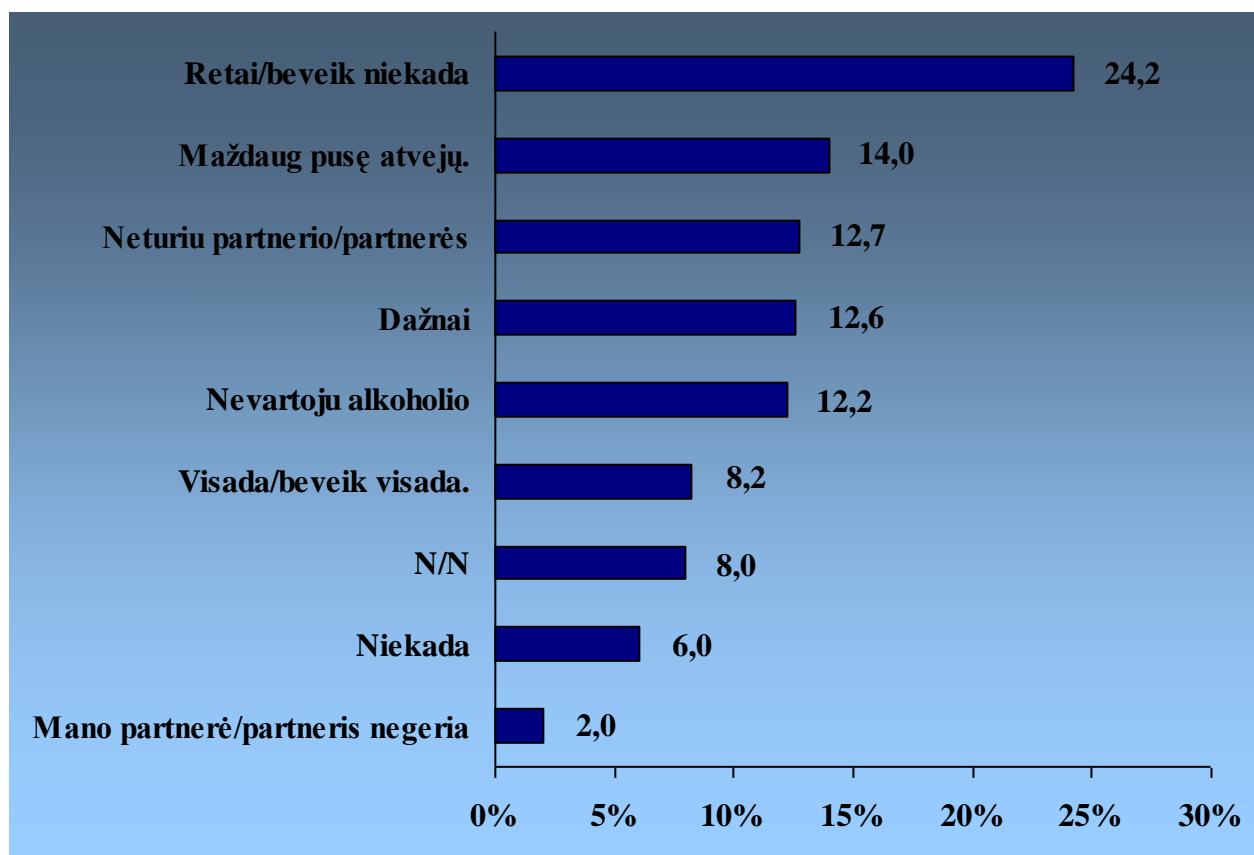
Dauguma tyrime dalyvavusių asmenų dažniausiai nurodė, kad gerti nusprendžia tiek, kiek yra įpratę. Tai sudarė 30,01 proc. (N=2286) visų nurodytų atsakymo variantų. 20,91 proc. (N=2286) tiriamųjų nurodė, kad geria tiek, kad nesijaustų kitą dieną blogai. 12,16 proc. (N=2286) nurodė, kad geria tiek, kiek reikia, kad patirtų malonumą. Net 10,54 proc. nurodė, kad nevartoja alkoholio. 6,96 proc. (N=2286) nurodė, kad geria tiek, kiek kiti žmonės kompanijoje. 1,79 proc. (N=2286) nurodė, kad geria tiek, kiek yra, ir 1,57 proc. nurodė, kad geria tiek, kiek nurodė draugai, gydytojai ir kt. 4,28 proc. (N=2286) nurodė kitus alkoholio vartojimo būdus. Iš jų 2,67 proc. (N=2286) nurodė, kad vartoja mažai, paskanaudami ar paragaudami taurelę stipresnio gėrimo. 0,83 proc. (N=2286) nurodė, kad vartoja įvairiai, priklausomai nuo galimybių ir nuotaikos. 0,39 proc. (N=2286) nurodė, kad geria saikingai. 0,35 proc. (N=2286) nurodė, kad geria iš mandagumo ar simboliškai. 0,04 proc. (N=2286) nurodė, kad geria dėl sveikatos.



10 pav. Tiriamųjų nusprendimo kiek išgerti, vertinimas.

11. Tiriamųjų atsakymų, ar kartu su jais vartoja alkoholi ir Jų sutuoktinis/sutuoktinė, širdies draugas/draugė, kai Jie patys vartoja alkoholinius gėrimus, vertinimas

Tiriamieji dažniausiai nurodė, kad kai Jie vartoja alkoholinius gėrimus, Jų sutuoktinis/sutuoktinė, širdies draugas/draugė beveik niekada arba retai alkoholinius gėrimus vartoja drauge su jais (24,2 proc. (N=1970) tyrime dalyvavusių asmenų). 14,0 proc. (N=1970) tiriamųjų nurodė, maždaug pusę alkoholio vartojimo atvejų. 12,6 proc. (N=1970) tiriamųjų nurodė, kad dažnai. 8,2 proc. (N=1970) tiriamųjų nurodė, kad visada arba beveik visada. 6,0 proc. (N=1970) tiriamųjų nurodė, kad niekada, ir 2,0 proc. (N=1970) nurodė, kad jų partneris/partnerė negeria alkoholinių gėrimų. 12,7 proc. (N=1970) tiriamųjų nurodė, kad neturi partnerės, o 12,2 proc. (N=1970) nurodė, kad nevartoja alkoholio. 8,0 proc. (N=1970) tiriamųjų nepareiškė savo nuomonės.



11 pav. Tiriamųjų atsakymų, ar kartu su jais vartoja alkoholi ir Jų sutuoktinis/sutuoktinė, širdies draugas/draugė, kai Jie patys vartoja alkoholinius gėrimus, vertinimo pasiskirstymas.

12. Tiriamųjų nuomonės apie gėrimų vartojimo tinkamumą tam tikromis progomis vertinimas

1. Laidotuvės. Tiriamieji dažniausiai nurodė, kad per laidotuves tinkamiausias yra nealkoholinis gėrimas (33,1 proc. (N=1970) tiriamųjų). 31,8 proc. (N=1970) tiriamųjų nurodė degtinę, konjaką ir kt. stipriuosius gėrimus, 6,7 proc. (N=1970) nurodė vyną, šampaną ir vermutą, 4,6 proc. (N=1970) nurodė alų ir 1,8 proc. (N=1970) nurodė sidrą ir panašaus stiprumo alkoholinius kokteilius. 26,2 proc. (N=1970) tiriamųjų nurodė, kad laidotuvių metu netinka nei vienas iš minėtų gėrimų ir 8,6 proc. (N=1970) tiriamųjų nepareiškė savo nuomonės.

2. Krikštynos. Tiriamieji dažniausiai nurodė, kad per krikštynas tinkamiausias yra vynas, šampanas ir vermutas (57,1 proc. (N=1970) tiriamųjų). 44,7 proc. (N=1970) tiriamųjų nurodė degtinę, konjaką ir kt. stipriuosius gėrimus, 23,4 proc. (N=1970) nurodė nealkoholinius gėrimus, 15,4 proc. (N=1970) nurodė alų ir 14,6 proc. (N=1970) nurodė sidrą ir panašaus stiprumo alkoholinius kokteilius. 4,7 proc. (N=1970) tiriamųjų nurodė, kad krikštynų metu netinka nei vienas iš minėtų gėrimų ir 7,6 proc. (N=1970) tiriamųjų nepareiškė savo nuomonės.

3. Kūčių vakaras. Tiriamieji dažniausiai nurodė, kad Kūčių vakarą tinkamiausias yra vynas, šampanas ir vermutas (40,2 proc. (N=1970) tiriamųjų). 32,5 proc. (N=1970) tiriamųjų nurodė nealkoholinius gėrimus, 4,7 proc. (N=1970) nurodė degtinę, konjaką ir kt. stipriuosius gėrimus, 2,9 proc. (N=1970) nurodė sidrą ir panašaus stiprumo alkoholinius kokteilius ir 1,7 proc. (N=1970) nurodė alų. 19,1 proc. (N=1970) tiriamųjų nurodė, kad Kūčių vakarą netinka nei vienas iš minėtų gėrimų ir 7,7 proc. (N=1970) tiriamųjų nepareiškė savo nuomonės.

4. Darbovietės šventės. Tiriamieji dažniausiai nurodė, kad per darbovietės šventes tinkamiausias yra vynas, šampanas ir vermutas (44,1 proc. (N=1970) tiriamųjų). 25,3 proc. (N=1970) tiriamųjų nurodė degtinę, konjaką ir kt. stipriuosius gėrimus, 23,3 proc. (N=1970) nurodė nealkoholinius gėrimus, 10,2 proc. (N=1970) nurodė sidrą ir panašaus stiprumo alkoholinius kokteilius, ir 8,2 proc. (N=1970) nurodė alų. 11,9 proc. (N=1970) tiriamųjų nurodė, kad darbovietės švenčių metu netinka nei vienas iš minėtų gėrimų ir 8,6 proc. (N=1970) tiriamųjų nepareiškė savo nuomonės.

5. Penkiolikos metų gimtadienis. Tiriamieji dažniausiai nurodė, kad per penkiolikos metų gimtadienį tinkamiausias yra nealkoholinis gėrimas (59,7 proc. (N=1970) tiriamųjų). 4,4 proc. (N=1970) tiriamųjų nurodė sidrą ir panašaus stiprumo alkoholinius kokteilius, 4,1 proc. (N=1970) nurodė vyną, šampaną ir vermutą, 2,2 proc. (N=1970) nurodė degtinę, konjaką ir kt. stipriuosius gėrimus ir 1,7 proc. (N=1970) nurodė alų. 24,8 proc. (N=1970) tiriamųjų nurodė, kad per

penkiolikos metų gimtadienį netinka nei vienas iš minėtų gėrimų, ir 7,9 proc. (N=1970) tiriamųjų nepareiškė savo nuomonės


6. Verslo pietūs, oficialūs priėmimai. Verslo pietų metu ar per oficialius priėmimus tiriamieji dažniausiai nurodė, kad tinkamiausias yra vynas, šampanas ir vermutas (38,3 proc. (N=1970) tiriamųjų). 28,8 proc. (N=1970) tiriamųjų nurodė nealkoholinius gėrimus, 17,4 proc. (N=1970) nurodė degtinę, konjaką ir kt. stipriuosius gėrimus, 4,5 proc. (N=1970) nurodė sidrą ir panašaus stiprumo alkoholinius kokteilius ir 1,8 proc. (N=1970) nurodė alų. 15,0 proc. (N=1970) tiriamųjų nurodė, kad verslo pietų metu ar per oficialius priėmimus netinka nei vienas iš minėtų gėrimų ir 9,5 proc. (N=1970) tiriamųjų nepareiškė savo nuomonės.

7. Laisvadienio pietūs. Tiriamieji dažniausiai nurodė, kad per laisvadienio pietus tinkamiausias yra nealkoholinis gėrimas. (33,5 proc. (N=1970) tiriamųjų). 24,3 proc. (N=1970) tiriamųjų nurodė vyną, šampaną ir vermutą, 11,3 proc. (N=1970) alų, 7,0 proc. (N=1970) nurodė degtinę, konjaką ir kt. stipriuosius gėrimus ir 6,9 proc. (N=1970) nurodė sidrą ir panašaus stiprumo alkoholinius kokteilius. 22,5 proc. (N=1970) tiriamųjų nurodė, kad laisvadienio pietų metu netinka nei vienas iš minėtų gėrimų ir 9,6 proc. (N=1970) tiriamųjų nepareiškė savo nuomonės.

8 Pirtis. Tiriamieji dažniausiai nurodė, kad pirtyje tinkamiausias yra alus (60,3 proc. (N=1970) tiriamųjų). 20,5 proc. (N=1970) tiriamųjų nurodė nealkoholinius gėrimus, 5,4 proc. (N=1970) nurodė sidrą ir panašaus stiprumo alkoholinius kokteilius, 4,4 proc. (N=1970) nurodė degtinę, konjaką ir kt. stipriuosius gėrimus ir 4,1 proc. (N=1970) nurodė vyną, šampaną ir vermutą. 11,9 proc. (N=1970) tiriamųjų nurodė, kad pirties metu netinka nei vienas iš minėtų gėrimų ir 8,6 proc. (N=1970) tiriamųjų nepareiškė savo nuomonės.

9 Svečių lankymas. Tiriamieji dažniausiai nurodė, kad svečiuose tinkamiausias yra vynas, šampanas ir vermutas (49,3 proc. (N=1970)). 28,0 proc. (N=1970) tiriamųjų nurodė degtinę, konjaką ir kt. stipriuosius gėrimus, 18,7 proc. (N=1970) nurodė nealkoholinius gėrimus, 14,4 proc. (N=1970) nurodė sidrą ir panašaus stiprumo alkoholinius kokteilius ir 13,1 proc. (N=1970) nurodė alų. 7,0 proc. (N=1970) tiriamųjų nurodė, kad lankymosi svečiuose metu netinka nei vienas iš minėtų gėrimų ir 7,8 proc. (N=1970) tiriamųjų nepareiškė savo nuomonės.

10 Vestuvės. Tiriamieji dažniausiai nurodė, kad per vestuves tinkamiausia yra degtinė, konjakas ir kt. stiprieji gėrimai (69,6 proc. (N=1970) tiriamųjų). 65,4 proc. (N=1970) tiriamųjų nurodė vyną, šampaną ir vermutą, 29,5 proc. (N=1970) nurodė alų, 21,9 proc. (N=1970) nurodė nealkoholinius gėrimus ir 17,9 proc. (N=1970) nurodė sidrą ir panašaus stiprumo alkoholinius kokteilius. 1,4 proc. (N=1970) tiriamųjų nurodė, kad vestuvių metu netinka nei vienas iš minėtų gėrimų ir 6,4 proc. (N=1970) tiriamųjų nepareiškė savo nuomonės.

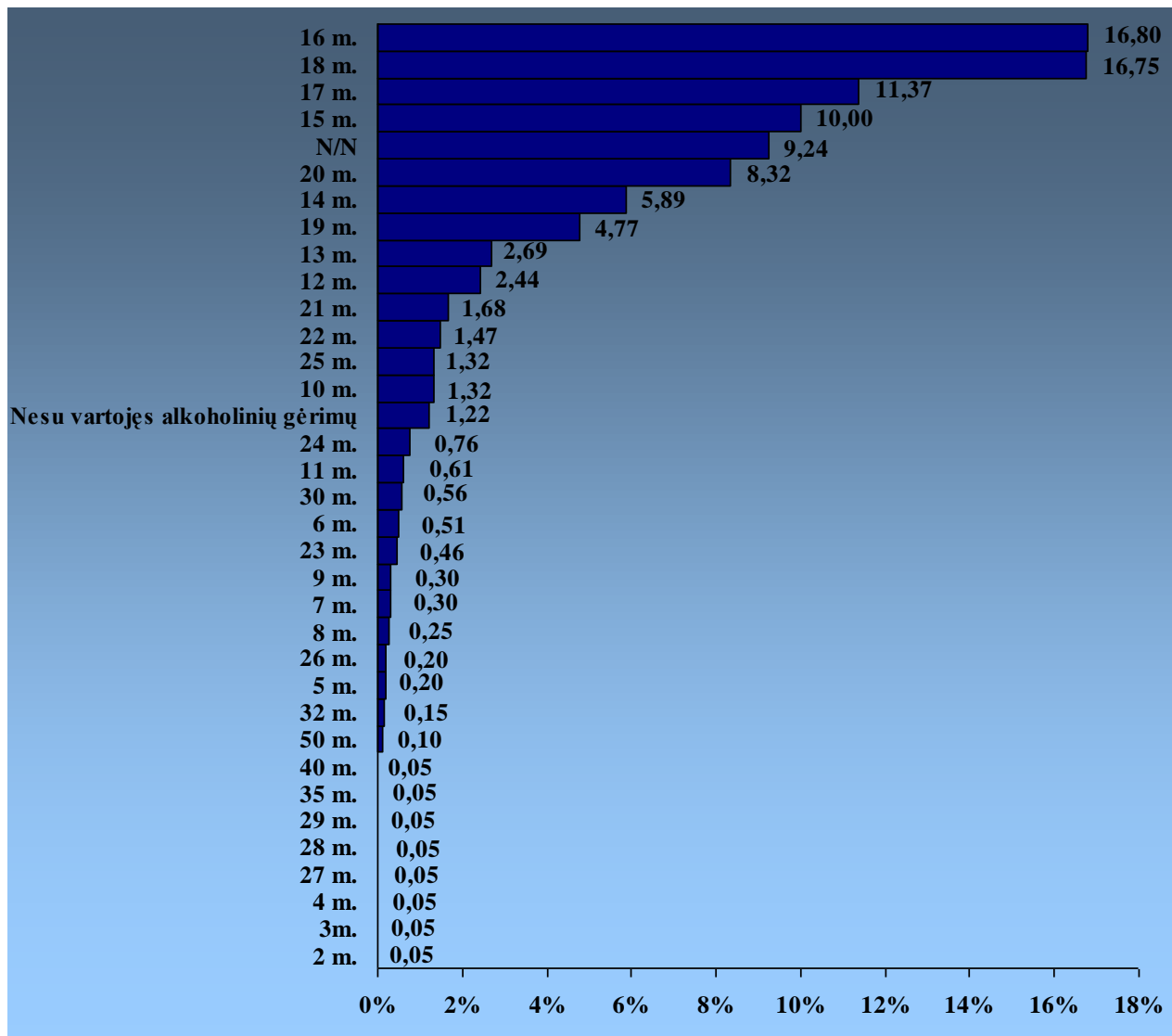


12 pav. Tiriamųjų nuomonės apie gėrimų vartojimo tinkamumą tam tikromis progomis vertinimo pasiskirstymas.

13. Tiriamųjų atsakymų, kiek Jiems buvo metų, kai pirmą kartą pavartojo alkoholinių gėrimų, vertinimas

Tyrimo rezultatai parodė, kad tiriamųjų amžiaus, kada Jie pirmą kartą pavartojo alkoholinių gėrimų, vidurkis yra $16,92 \pm 0,082$ m. (statistinis vidurkio nuokrypis 3,463). Tiriamųjų nurodomas amžius svyruoja nuo 2 m. iki 50 m.

Tiriamieji dažniausiai nurodė, kad kai pirmą kartą pavartojo alkoholinių gėrimų, jiems buvo 16 ir 18 metų. 16 metų nurodė 16,80 proc. (N=1970) tiriamųjų, o 18 metų nurodė 16,75 proc. (N=1970) tiriamųjų. 11,37 proc. (N=1970) tiriamųjų nurodė, kad jiems buvo 17 metų, kai pirmą kartą pavartojo alkoholinių gėrimų. 10,00 proc. (N=1970) nurodė 15 metų amžių, 8,32 proc. (N=1970) nurodė 20 metų amžių, 5,89 proc. (N=1970) nurodė 14 metų amžių, 4,77 proc. (N=1970) nurodė 19 metų amžių, 2,69 proc. (N=1970) nurodė 13 metų amžių, 2,44 proc. (N=1970) nurodė 12 metų amžių, 1,68 proc. (N=1970) nurodė 21 metų amžių, 1,47 proc. (N=1970) nurodė 22 metų amžių, po 1,32 proc. (N=1970) nurodė 25 ir 10 metų amžių. Ir tik 0,76 proc. (N=1970) nurodė 24 metų amžių, 0,61 proc. (N=1970) nurodė 11 metų amžių, 0,56 proc. (N=1970) nurodė 30 metų amžių, 0,51 proc. (N=1970) nurodė 6 metų amžių, 0,46 proc. (N=1970) nurodė 23 metų amžių, po 0,30 proc. (N=1970) nurodė 9 ir 7 metų amžių, 0,25 proc. (N=1970) nurodė 8 metų amžių, po 0,20 proc. (N=1970) nurodė 26 ir 5 metų amžių, 0,15 proc. (N=1970) nurodė 32 metų amžių, 0,10 proc. (N=1970) nurodė 50 metų amžių ir po 0,05 proc. (N=1970) nurodė 40, 35, 29, 28, 27, 4, 3 ir 2 metų amžių. 1,22 proc. (N=1970) tiriamųjų nurodė, kad yra nevartoję alkoholinių gėrimų ir 9,24 proc. (N=1970) tiriamųjų nepareiškė savo nuomonės.

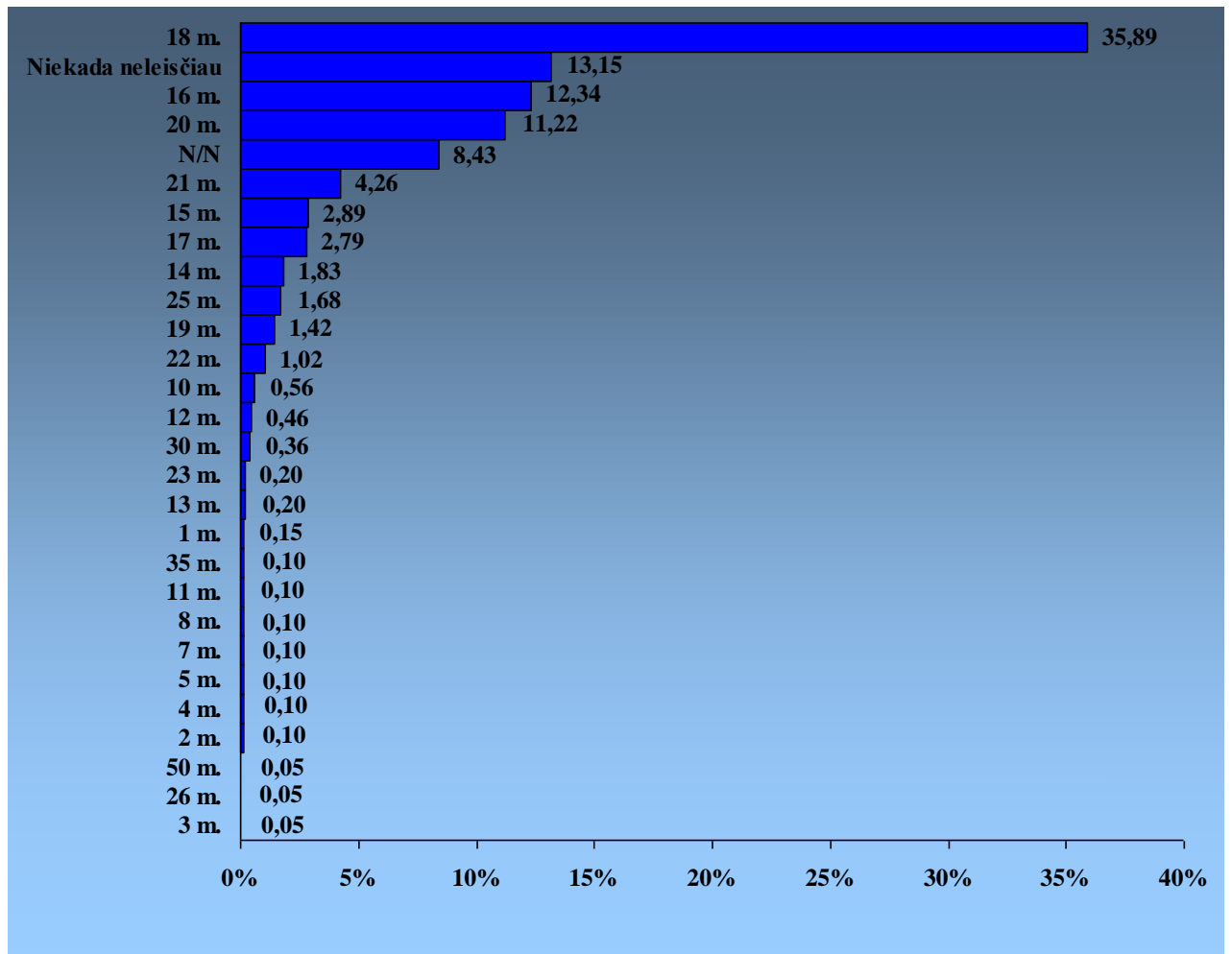


13 pav. Tiriųjų atsakymų, kiek Jiems buvo metų, kai pirmą kartą pavartojo alkoholinių gėrimų, vertinimų pasiskirstymas.

14. Tiriamųjų atsakymų, nuo kelerių metų leistų paragauti alkoholinių gėrimų savo vaikui (jei neturi, prašyta įsivaizduoti), vertinimas

Tyrimo rezultatai parodė, kad vaikų amžiaus, nuo kurio tiriamieji leistų jiems paragauti alkoholinių gėrimų, vidurkis yra $18,00 \pm 0,072$ m. (statistinis vidurkio nuokrypis 2,838). Tiriamųjų vaiko nurodomas amžius svyruoja nuo 1 m. iki 50 m.

Tiriamieji dažniausiai nurodė, kad alkoholinių gėrimų savo vaikui leistų paragauti 18 metų (35,89 proc. (N=1970) tiriamųjų). 12,34 proc. (N=1970) tiriamųjų nurodė, kad savo vaikui leistų paragauti alkoholinių gėrimų nuo 16 metų. 11,22 proc. (N=1970) tiriamųjų nurodė, kad savo vaikui leistų paragauti alkoholinių gėrimų nuo 20 metų. 4,26 proc. (N=1970) nurodė 21 metų amžių, 2,89 proc. (N=1970) nurodė 15 metų amžių, 2,79 proc. (N=1970) nurodė 17 metų amžių, 1,83 proc. (N=1970) nurodė 14 metų amžių, 1,68 proc. (N=1970) nurodė 25 metų amžių, 1,42 proc. (N=1970) nurodė 19 metų amžių, 1,02 proc. (N=1970) nurodė 22 metų amžių, 0,56 proc. (N=1970) nurodė 10 metų amžių, 0,46 proc. (N=1970) nurodė 12 metų amžių, 0,36 proc. (N=1970) nurodė 30 metų amžių, po 0,20 proc. (N=1970) nurodė 23 ir 13 metų amžių. Ir tik 0,15 proc. (N=1970) nurodė 1 metų amžių, po 0,10 proc. (N=1970) nurodė 35, 11, 8, 7, 5, 4, 2 metų amžių ir po 0,05 proc. (N=1970) nurodė 50, 26 ir 3 metų amžių. 13,15 proc. (N=1970) tiriamųjų nurodė, kad niekada neleistų savo vaikams paragauti alkoholinių gėrimų ir 8,27 proc. (N=1970) tiriamųjų nepareiškė savo nuomonės.

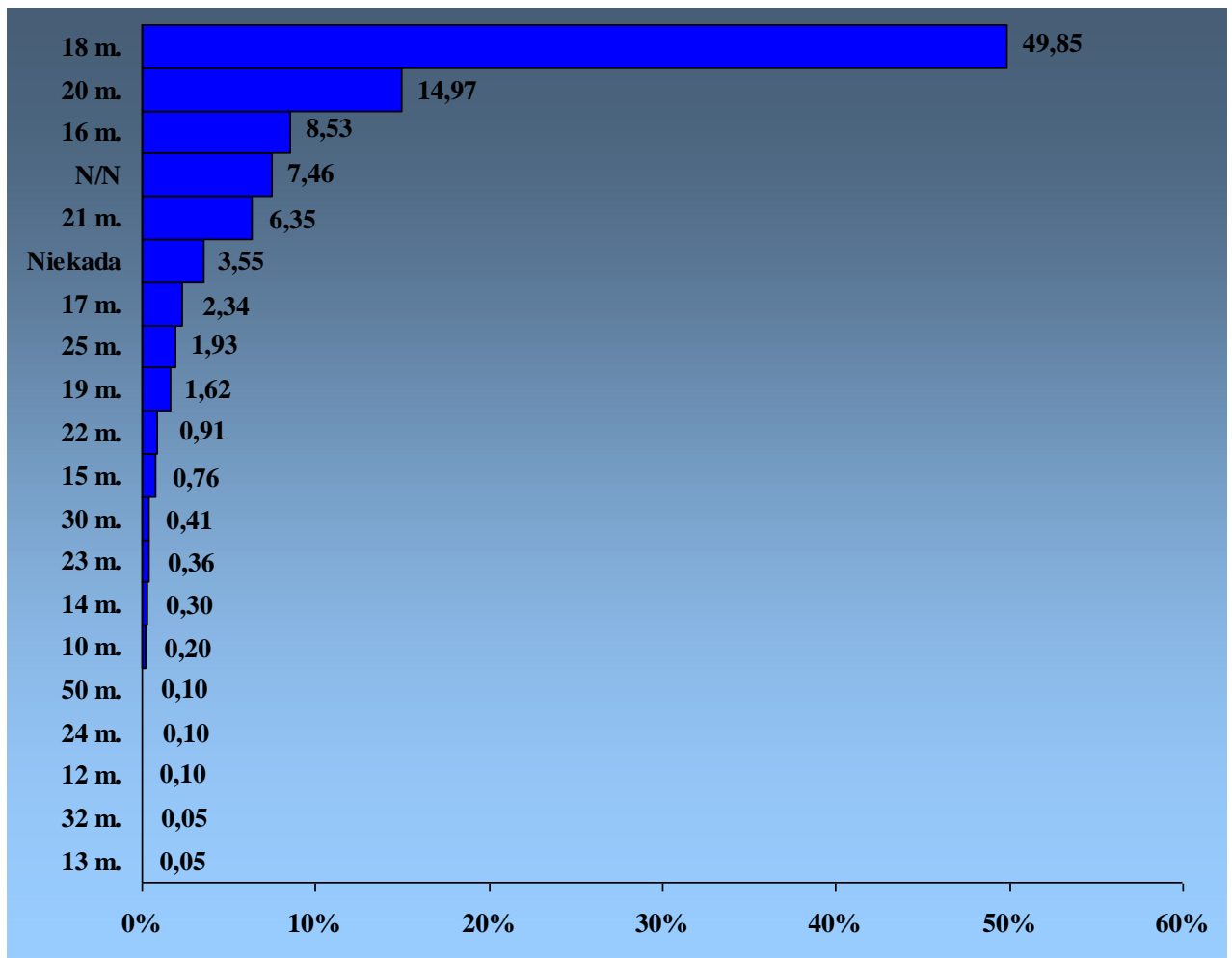


14 pav. Tiriamųjų atsakymų, nuo kelių metų leistų paragauti alkoholinių gėrimų savo vaikui (jei neturi, prašyta įsivaizduoti), vertinimų pasiskirstymas.

15. Tiriamųjų nuostatos, nuo kelerių metų, žmogus gali švęsti savo gimtadienį pasivaišindamas alkoholiniais gėrimais, vertinimas

Tyrimo rezultatai parodė, kad amžiaus, nuo kurio žmogus tiriamųjų nuomone gali švęsti savo gimtadienį pasivaišindamas alkoholiniais gėrimais, vidurkis yra $18,60 \pm 0,054$ m. (statistinis vidurkio nuokrypis 2,254). Tiriamųjų nurodomas amžius svyruoja nuo 10 m. iki 50 m.

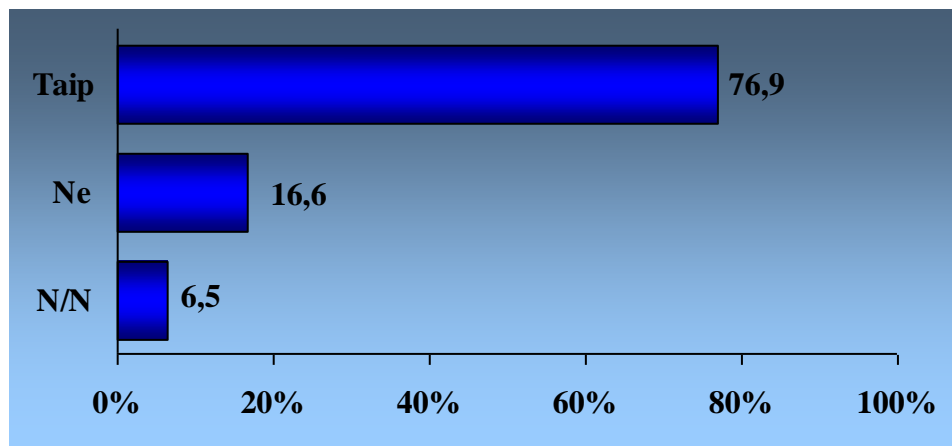
Tiriamieji dažniausiai nurodė, kad 18-ąjį gimtadienį žmogus jau gali švęsti pasivaišindamas alkoholiniais gėrimais (49,85 proc. (N=1970) tiriamųjų). 14,97 proc. (N=1970) tiriamųjų nurodė, kad savo vaikui leistų taip gimtadienį švęsti nuo 20 metų. 8,53 proc. (N=1970) tiriamųjų nurodė, kad savo vaikui leistų švęsti gimtadienį su alkoholiniais gėrimais nuo 16 metų. 6,35 proc. (N=1970) nurodė 21 metų amžių, 2,34 proc. (N=1970) nurodė 17 metų amžių, 1,93 proc. (N=1970) nurodė 25 metų amžių, 1,62 proc. (N=1970) nurodė 19 metų amžių, 0,91 proc. (N=1970) nurodė 22 metų amžių, 0,76 proc. (N=1970) nurodė 15 metų amžių, 0,41 proc. (N=1970) nurodė 30 metų amžių, 0,36 proc. (N=1970) nurodė 23 metų amžių, 0,30 proc. (N=1970) nurodė 14 metų amžių, 0,20 proc. (N=1970) nurodė 10 metų amžių, po 0,10 proc. (N=1970) nurodė 50, 24 ir 12 metų amžių. Ir tik po 0,05 proc. (N=1970) nurodė 32 ir 13 metų amžių. 3,55 proc. (N=1970) tiriamųjų nurodė, kad niekada neleistų savo vaikams švęsti gimtadienio su alkoholiniais gėrimais ir 7,46 proc. (N=1970) tiriamųjų nepareikė savo nuomonės.



15 pav. Tiriamųjų nuostatos, nuo kelių metų žmogus gali švęsti savo gimtadienį pasivaišindamas alkoholiniais gėrimais, vertinimo pasiskirstymas.

16. Tiriamųjų atsakymų, ar vartojo kokius nors alkoholinius gėrimus per paskutinius 12 mėnesių, vertinimas

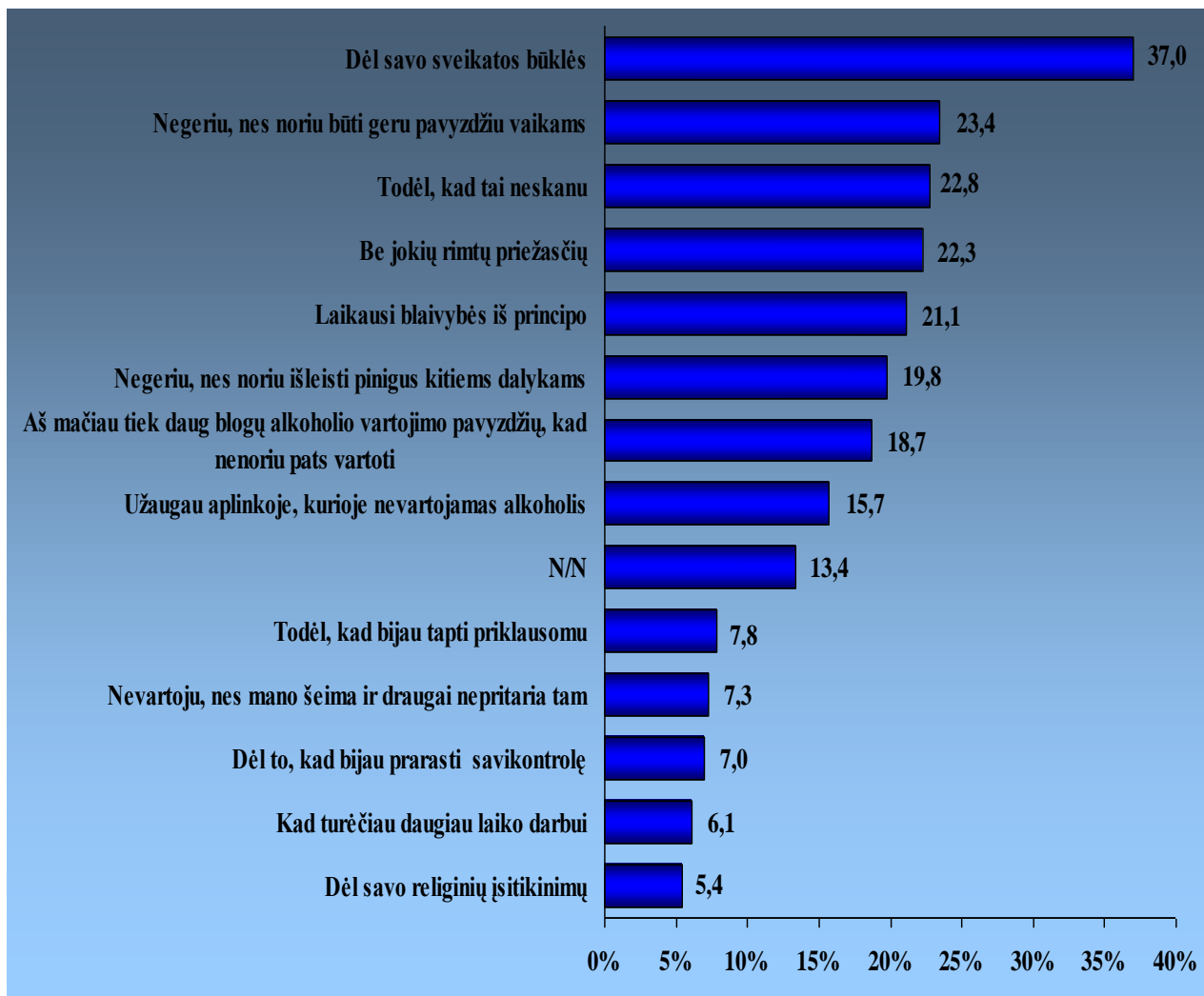
Tiriamieji dažniausiai nurodė, kad vartojo kokius nors alkoholinius gėrimus per paskutinius 12 mėnesių (76,9 proc. (N=1970) tiriamųjų). Tik 16,6 proc. (N=1970) tiriamųjų nurodė, kad nevartojo kokių nors alkoholinių gėrimų per paskutinius 12 mėnesių. 6,5 proc. (N=1970) tiriamųjų nepareiškė savo nuomonės.



16 pav. Tiriamųjų atsakymų, ar vartojo kokius nors alkoholinius gėrimus per paskutinius 12 mėnesių, vertinimo pasiskirstymas.

17. Tiriamųjų atsakymų, dėl kokių priežasčių nevartoja alkoholinių gėrimų, vertinimas

Tiriamieji dažniausiai nurodė, kad nevartoja alkoholinių gėrimų dėl savo sveikatos būklės (37,0 proc. (N=241) tiriamųjų). 23,4 proc. (N=241) tiriamųjų nurodė, kad nevartoja alkoholinių gėrimų, nes nori būti geru pavyzdžiu vaikams. 22,8 proc. (N=241) tiriamųjų nurodė, kad nevartoja alkoholinių gėrimų, nes tai neskanu. 22,3 proc. (N=241) tiriamųjų nurodė, kad nevartoja alkoholinių gėrimų be jokių rimtų priežasčių. 21,1 proc. (N=241) tiriamųjų nurodė, kad nevartoja alkoholinių gėrimų, nes laikosi blaivybės iš principo. 19,8 proc. (N=241) tiriamųjų nurodė, kad nevartoja alkoholinių gėrimų, nes nori išleisti pinigus kitiems dalykams. 18,7 proc. (N=241) tiriamųjų nurodė, kad nevartoja alkoholinių gėrimų, nes matė tiek daug blogų alkoholio vartojimo pavyzdžių, kad nenori patys vartoti. 15,7 proc. (N=241) tiriamųjų nurodė, kad nevartoja alkoholinių gėrimų, nes užaugo aplinkoje, kurioje nevartojamas alkoholis. 7,8 proc. (N=241) tiriamųjų nurodė, kad nevartoja alkoholinių gėrimų, nes bijo tapti priklausomi. 7,3 proc. (N=241) tiriamųjų nurodė, kad nevartoja alkoholinių gėrimų, nes jų šeima ir draugai tam nepitaria. 7,0 proc. (N=241) tiriamųjų nurodė, kad nevartoja alkoholinių gėrimų, nes bijo prarasti savikontrolę. 6,1 proc. (N=241) tiriamųjų nurodė, kad nevartoja alkoholinių gėrimų, nes nori turėti daugiau laiko darbui. 5,4 proc. (N=241) tiriamųjų nurodė, kad nevartoja alkoholinių gėrimų dėl savo religinių įsitikinimų. 13,4 proc. (N=241) tiriamųjų nepareiškė savo nuomonės.



17 pav. Tiriamųjų atsakymų, dėl kokių priežasčių nevartoja alkoholinių gėrimų, vertinimo pasiskirstymas.

18. Tiriamųjų atsakymų dėl kokių priežasčių vartoja alkoholinius gėrimus vertinimas

Tiriamieji dažniausiai nurodė, kad vartoja alkoholinius gėrimus, nes išgėrę jaučiasi linksmesni (30,3 proc. (N=1729) tiriamųjų). 29,4 proc. (N=1729) tiriamųjų nurodė, kad vartoja alkoholinius gėrimus tam, kad atsipalaiduotų. 24,3 proc. (N=1729) tiriamųjų nurodė, kad vartoja alkoholinius gėrimus, nes alkoholis sukuria vakarėlio sielą. 22,9 proc. (N=1729) tiriamųjų nurodė, kad vartoja alkoholinius gėrimus, nes juos supantys žmonės vartoja alkoholį. 21,6 proc. (N=1729) tiriamųjų nurodė, kad vartoja alkoholinius gėrimus, nes kartais po ilgos savaitės ar sunkaus darbo, jaučia, kad jie nusipelnė gero gėrimo. 17,2 proc. (N=1729) tiriamųjų nurodė, kad vartoja alkoholinius gėrimus, nes alkoholis sušildo šaltą dieną. 15,8 proc. (N=1729) tiriamųjų nurodė, kad vartoja alkoholinius gėrimus, nes kai išgeria, laikinai pamiršta kasdienes rūpesčius ir problemas. 14,9 proc. (N=1729) tiriamųjų nurodė, kad vartoja alkoholinius gėrimus, nes alkoholis puikiai tinka prie maisto. 13,9 proc. (N=1729) tiriamųjų nurodė, kad vartoja alkoholinius gėrimus, nes jiems kartais tenka išgerti per darbo susitikimus/verslo pietus. 13,1 proc. (N=1729) tiriamųjų nurodė, kad vartoja alkoholinius gėrimus, nes alkoholis padeda jiems atsigauti po sunkios darbo dienos. 12,5 proc. (N=1729) tiriamųjų nurodė, kad vartoja alkoholinius gėrimus, nes malonu šiek tiek išgerti, kai nėra ką veikti. 10,4 proc. (N=1729) tiriamųjų nurodė, kad kartais išgeria, kai susiduria su sunkumais. 6,0 proc. (N=1729) tiriamųjų nurodė, kad vartoja alkoholinius gėrimus, nes alkoholis padeda jiems užmigti. 5,4 proc. (N=1729) tiriamųjų nurodė, kad vartoja alkoholinius gėrimus, nes jiems lengviau susipažinti su priešingos lyties atstovais, kai yra išgėrę. 3,8 proc. (N=1729) tiriamųjų nurodė, kad vartoja alkoholinius gėrimus, nes pripratę tai daryti, tai jų gyvenimo dalis. 17,4 proc. (N=241) tiriamųjų nepareiškė savo nuomonės.



18 pav. Tiriamųjų atsakymų dėl kokių priežasčių vartoja alkoholinius gėrimus vertinimo pasiskirstymas.

19. Tiriamųjų atsakymų, kokius alkoholinius gėrimus yra vartoję tam tikriems negalavimams pašalinti, vertinimas

1. Nemiga. Tiriamieji dažniausiai nurodė, kad nemigai pašalinti yra vartoję degtinę, konjaką ir kt. stipriuosius gėrimus (5,9 proc. (N=1729) tiriamųjų). 3,2 proc. (N=1729) tiriamųjų nurodė, kad nemigai pašalinti yra vartoję alų, 1,5 proc. (N=1729) nurodė vyną, šampaną ir vermutą ir 0,2 proc. (N=1729) nurodė sidrą ir panašaus stiprumo alkoholinius kokteilius. 68,8 proc. (N=1729) tiriamųjų nurodė, kad šiam sutrikimui šalinti nevartojo alkoholinių gėrimų ir 21,3 proc. (N=1729) tiriamųjų nepareiškė savo nuomonės.

2. Nerimas. Tiriamieji dažniausiai nurodė, kad nerimui pašalinti yra vartoję degtinę, konjaką ir kt. stipriuosius gėrimus (10,2 proc. (N=1729) tiriamųjų). 2,0 proc. (N=1729) tiriamųjų nurodė, kad nerimui pašalinti yra vartoję alų, 1,3 proc. (N=1729) nurodė vyną, šampaną ir vermutą ir 0,8 proc. (N=1729) nurodė sidrą ir panašaus stiprumo alkoholinius kokteilius. 65,3 proc. (N=1729) tiriamųjų nurodė, kad šiam sutrikimui šalinti nevartojo alkoholinių gėrimų ir 21,7 proc. (N=1729) tiriamųjų nepareiškė savo nuomonės.

3. Bloga nuotaika. Tiriamieji dažniausiai nurodė, kad blogai nuotaikai pašalinti yra vartoję degtinę, konjaką ir kt. stipriuosius gėrimus (16,5 proc. (N=1729) tiriamųjų). 6,3 proc. (N=1729) tiriamųjų nurodė, kad blogai nuotaikai pašalinti yra vartoję vyną, šampaną ir vermutą, 5,9 proc. (N=1729) nurodė alų ir 3,8 proc. (N=1729) nurodė sidrą ir panašaus stiprumo alkoholinius kokteilius. 54,3 proc. (N=1729) tiriamųjų nurodė, kad šiam sutrikimui šalinti nevartojo alkoholinių gėrimų ir 18,4 proc. (N=1729) tiriamųjų nepareiškė savo nuomonės.

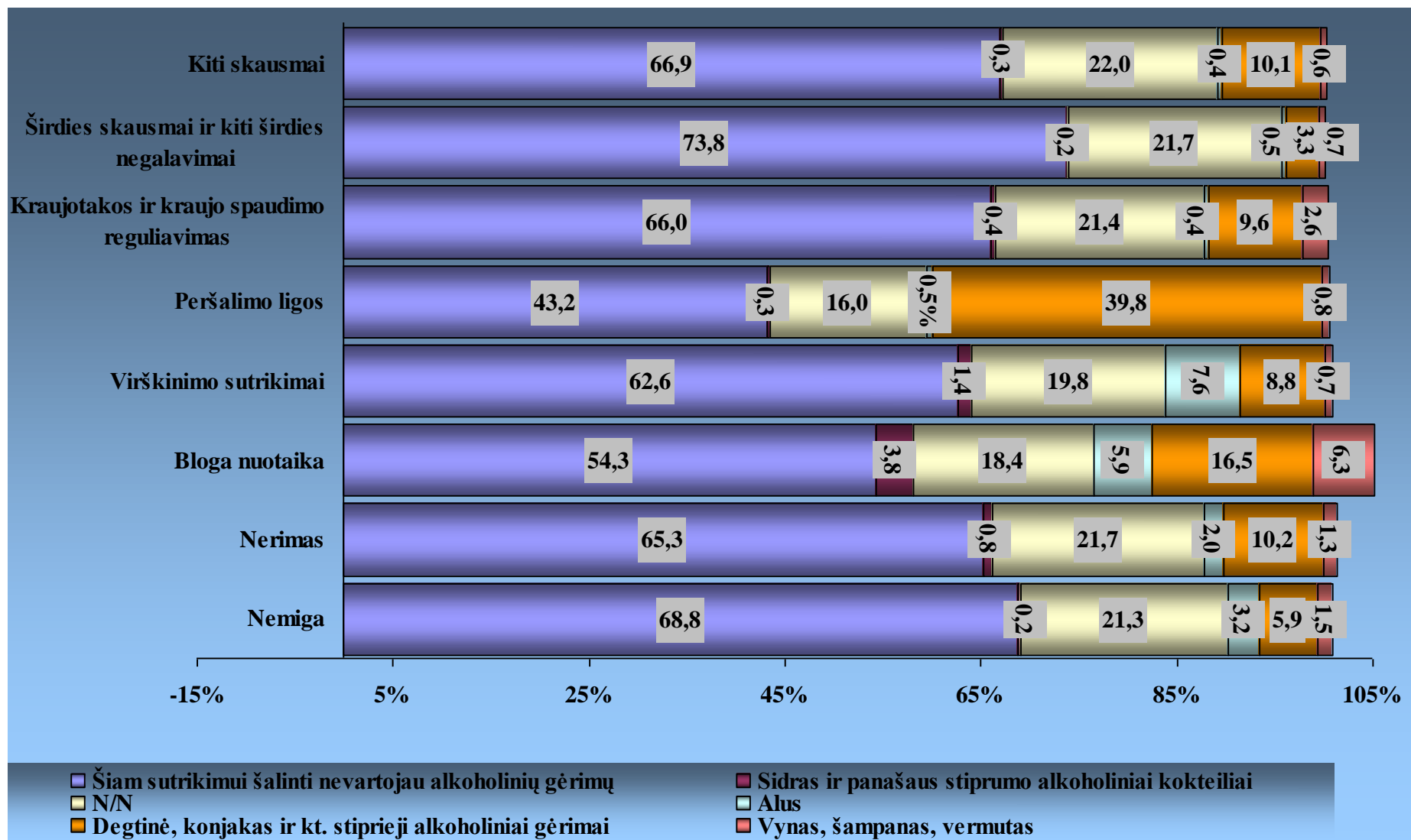
4. Virškinimo sutrikimas. Tiriamieji dažniausiai nurodė, kad virškinimo sutrikimams pašalinti yra vartoję degtinę, konjaką ir kt. stipriuosius gėrimus (8,8 proc. (N=1729) tiriamųjų). 7,6 proc. (N=1729) tiriamųjų nurodė, kad virškinimo sutrikimams pašalinti yra vartoję alų, 1,4 proc. (N=1729) nurodė sidrą ir panašaus stiprumo alkoholinius kokteilius ir 0,7 proc. (N=1729) nurodė vyną, šampaną ir vermutą. 62,6 proc. (N=1729) tiriamųjų nurodė, kad šiam sutrikimui šalinti nevartojo alkoholinių gėrimų ir 19,8 proc. (N=1729) tiriamųjų nepareiškė savo nuomonės.

5. Peršalimo ligos. Tiriamieji dažniausiai nurodė, kad peršalimo ligoms pašalinti yra vartoję degtinę, konjaką ir kt. stipriuosius gėrimus (39,8 proc. (N=1729) tiriamųjų). 0,8 proc. (N=1729) tiriamųjų nurodė, kad peršalimo ligoms pašalinti yra vartoję vyną, šampaną ir vermutą, 0,5 proc. (N=1729) nurodė alų ir 0,3 proc. (N=1729) nurodė sidrą ir panašaus stiprumo alkoholinius kokteilius. 43,2 proc. (N=1729) tiriamųjų nurodė, kad šiam sutrikimui šalinti nevartojo alkoholinių gėrimų ir 16,0 proc. (N=1729) tiriamųjų nepareiškė savo nuomonės.

6. Kraujotakos ir kraujo spaudimo reguliavimas. Tiriamieji dažniausiai nurodė, kad kraujotakos ir kraujo spaudimo reguliavimui yra vartoję degtinę, konjaką ir kt. stipriuosius gėrimus. Taip nurodė 9,6 proc. (N=1729) tiriamųjų. 2,6 proc. (N=1729) tiriamųjų nurodė, kad kraujotakos ir kraujo spaudimo reguliavimui yra vartoję vyną, šampaną ir vermutą, po 0,4 proc. (N=1729) nurodė alų ir sidrą bei panašaus stiprumo alkoholinius kokteilius. 66,0 proc. (N=1729) tiriamųjų nurodė, kad kraujotakos ir kraujo spaudimo reguliavimui nevartojo alkoholinių gėrimų ir 21,4 proc. (N=1729) tiriamųjų nepareiškė savo nuomonės.

7. Širdies skausmas ir kitų širdies negalavimų malšinimas. Tiriamieji dažniausiai nurodė, kad širdies skausmams ir kitiems širdies negalavimams malšinti yra vartoję degtinę, konjaką ir kt. stipriuosius gėrimus (3,3 proc. (N=1729) tiriamųjų). 0,7 proc. (N=1729) tiriamųjų nurodė, kad širdies skausmams ir kitiems širdies negalavimams malšinti yra vartoję vyną, šampaną ir vermutą, 0,5 proc. (N=1729) nurodė alų ir 0,2 proc. (N=1729) nurodė sidrą ir panašaus stiprumo alkoholinius kokteilius. 73,8 proc. (N=1729) tiriamųjų nurodė, kad širdies skausmams ir kitiems širdies negalavimams malšinti nevartojo alkoholinių gėrimų ir 21,7 proc. (N=1729) tiriamųjų nepareiškė savo nuomonės.

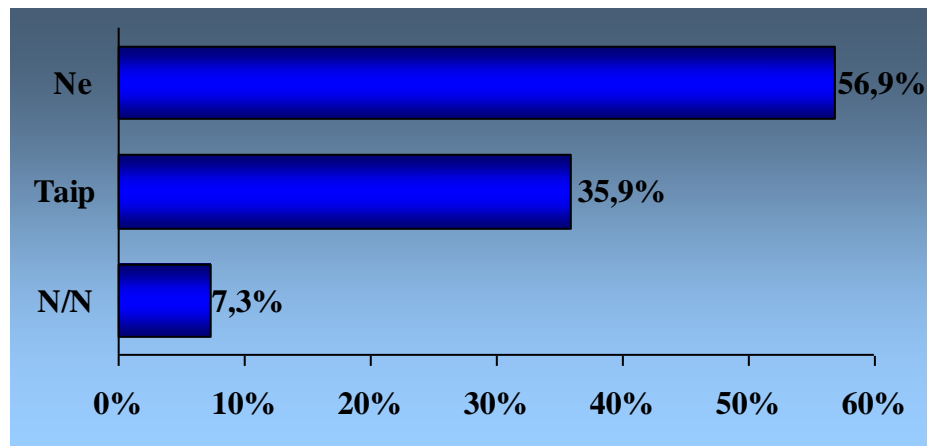
8. Kiti skausmai. Tiriamieji dažniausiai nurodė, kad kitiems skausmams malšinti yra vartoję degtinę, konjaką ir kt. stipriuosius gėrimus (10,1 proc. (N=1729) tiriamųjų). 0,6 proc. (N=1729) tiriamųjų nurodė, kad kitiems skausmams malšinti yra vartoję vyną, šampaną ir vermutą, 0,4 proc. (N=1729) nurodė alų ir 0,3 proc. (N=1729) nurodė sidrą ir panašaus stiprumo alkoholinius kokteilius. 66,9 proc. (N=1729) tiriamųjų nurodė, kad kitiems skausmams malšinti nevartojo alkoholinių gėrimų ir 22,0 proc. (N=1729) tiriamųjų nepareiškė savo nuomonės.



19 pav. Tiriamųjų atsakymų, kokius alkoholinius gėrimus yra vartoję tam tikriems negalavimams pašalinti, vertinimo pasiskirstymas.

20. Tiriamųjų atsakymų, ar yra gavę alkoholinių gėrimų dovanų, per paskutinius 12 mėnesių, vertinimas

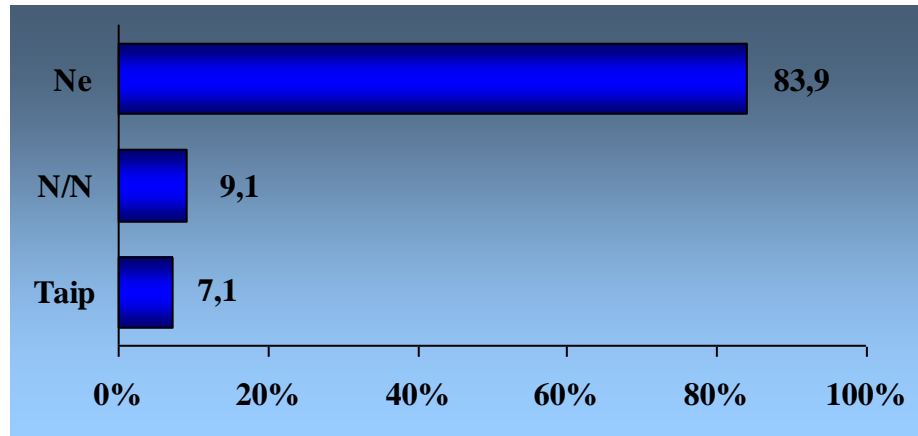
Tiriamieji dažniausiai nurodė, kad nėra gavę alkoholinių gėrimų dovanų per paskutinius 12 mėnesių (56,9 proc. (N=1970) tiriamųjų). Tačiau 35,9 proc. (N=1970) tiriamųjų nurodė, kad yra gavę alkoholinių gėrimų dovanų per paskutinius 12 mėnesių. 7,3 proc. (N=1970) tiriamųjų nepareiškė savo nuomonės.



20 pav. Tiriamųjų atsakymų, ar yra gavę alkoholinių gėrimų dovanų per paskutinius 12 mėnesių, vertinimo pasiskirstymas.

21. Tiriųjų atsakymų, ar patys gamino alkoholinius gėrimus per paskutinius 12 mėnesių, vertinimas

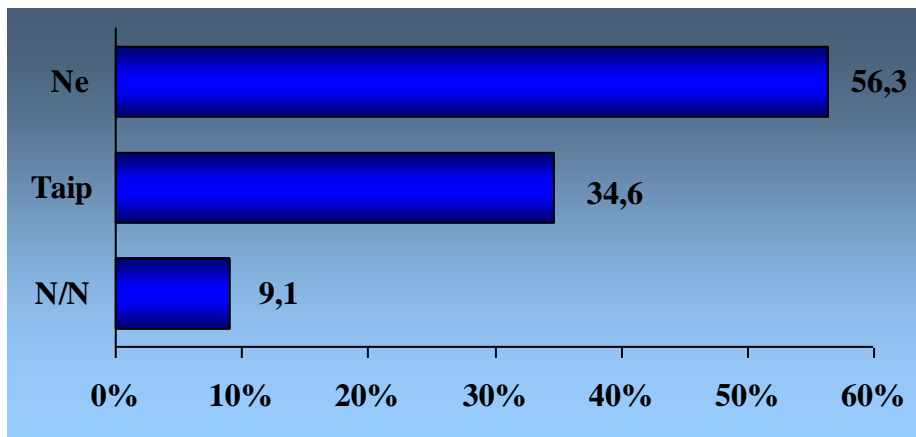
Tiriujieji dažniausiai nurodė, kad nėra patys gaminę alkoholinių gėrimų per paskutinius 12 mėnesių (83,9 proc. (N=1970) tiriųjų). 7,1 proc. (N=1970) tiriųjų nurodė, kad yra patys gaminę alkoholinius gėrimus per paskutinius 12 mėnesių. 9,1 proc. (N=1970) tiriųjų nepareiskė savo nuomonės.



21 pav. Tiriųjų atsakymų, ar patys gamino alkoholinius gėrimus per paskutinius 12 mėnesių, vertinimo pasiskirstymas.

22. Tiriamųjų atsakymų, ar iš užsienio grįždami atveža namiškiams, draugams, kolegoms kaip lauktuvių alkoholinių gėrimų, vertinimas

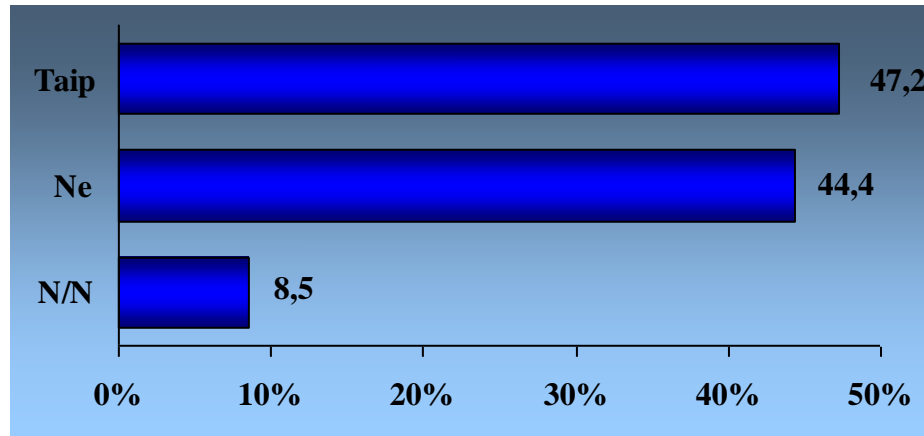
Tiriamieji dažniausiai nurodė, kad iš užsienio grįždami neatveža namiškiams, draugams, kolegoms kaip lauktuvių alkoholinių gėrimų (56,3 proc. (N=1970) tiriamųjų). 34,6 proc. (N=1970) tiriamųjų nurodė, kad iš užsienio grįždami atveža namiškiams, draugams, kolegoms kaip lauktuvių alkoholinių gėrimų. 9,1 proc. (N=1970) tiriamųjų nepareiškė savo nuomonės.



22 pav. Tiriamųjų atsakymų, ar iš užsienio grįždami atveža namiškiams, draugams, kolegoms kaip lauktuvių alkoholinių gėrimų, vertinimo pasiskirstymas.

23. Tiriųjų atsakymų, ar dovanoja alkoholinius gėrimus, norėdami atsidėkoti už paslaugą ar pagalbą, vertinimas

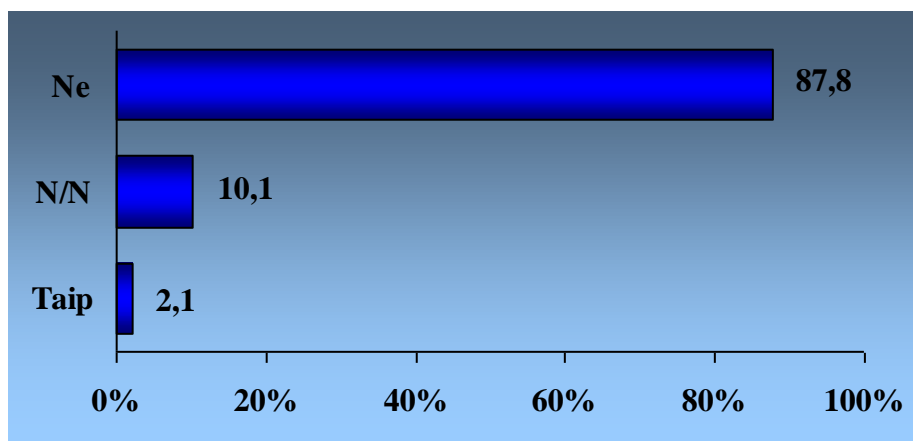
Tiriamieji dažniausiai nurodė, kad dovanoja alkoholinius gėrimus, norėdami atsidėkoti už paslaugą ar pagalbą (47,2 proc. (N=1970) tiriųjų). 44,4 proc. (N=1970) tiriųjų nurodė, kad nedovanoja alkoholinių gėrimų norėdami atsidėkoti už paslaugą ar pagalbą. 8,5 proc. (N=1970) tiriųjų nepareiškė savo nuomonės.



23 pav. Tiriųjų atsakymų, ar dovanoja alkoholinius gėrimus, norėdami atsidėkoti už paslaugą ar pagalbą, vertinimo pasiskirstymas.

23. Tiriųjų atsakymų, ar vartoję/vartotę alkoholinių gėrimų būdama nėščia bei ar sutiko/sutiktę, kad tai darytų jų sutuoktinę/draugę, vertinimas

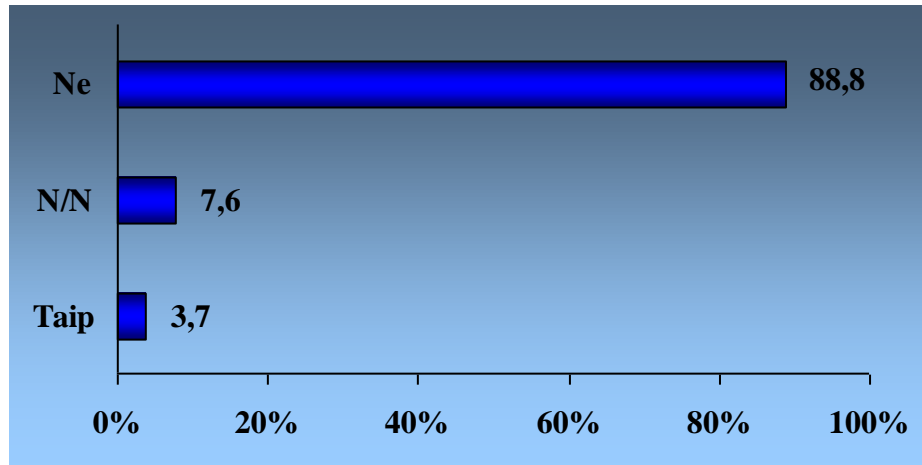
Tiriujieji dažniausiai nurodė, kad nevartoję/nevartotę alkoholinių gėrimų būdama nėščia bei ar nesutiko/nesutiktę, kad tai darytų jų sutuoktinę/draugę (87,8 proc. (N=1970) tiriųjų). Tačiau 2,1 proc. (N=1970) tiriųjų nurodė, kad vartoję/vartotę alkoholinius gėrimus būdama nėščia bei ar sutiko/sutiktę, kad tai darytų jų sutuoktinę/draugę. 10,1 proc. (N=1970) tiriųjų nepareiškė savo nuomonės.



23 pav. Tiriųjų atsakymų, ar vartoję/vartotę alkoholinių gėrimų būdama nėščia bei ar sutiko/sutiktę, kad tai darytų jų sutuoktinę/draugę, vertinimų pasiskirstymas.

24. Tiriųjų atsakymų, ar pirko/pirktų nepilnamečiui/-tei alkoholinių gėrimų, vertinimas

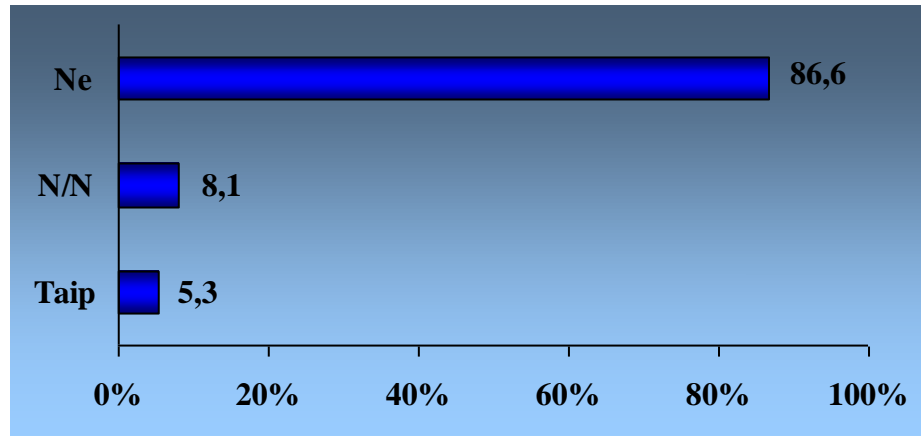
Tiriujieji dažniausiai nurodė, kad nepirko/nepirktų nepilnamečiui/-tei alkoholinių gėrimų. (88,8 proc. (N=1970) tiriųjų). 3,7 proc. (N=1970) tiriųjų nurodė, kad pirko/pirktų nepilnamečiui/-tei alkoholinių gėrimų. 7,6 proc. (N=1970) tiriųjų nepareiškė savo nuomonės.



24 pav. Tiriųjų atsakymų, ar pirko/pirktų nepilnamečiui/-tei alkoholinių gėrimų, vertinimų pasiskirstymas.

25. Tiriamųjų atsakymų, ar turi finansinių sunkumų dėl alkoholio vartojimo, vertinimas

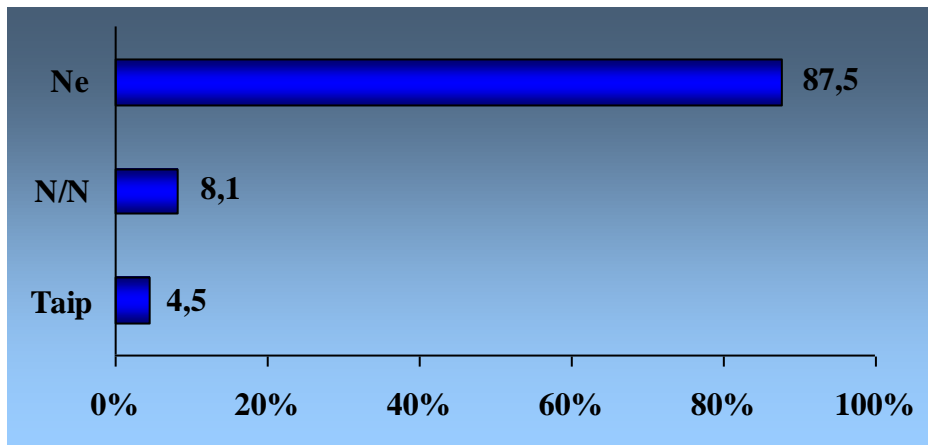
Tiriamieji dažniausiai nurodė, kad neturi finansinių sunkumų dėl alkoholio vartojimo (86,6 proc. (N=1970) tiriamųjų). Tačiau 5,3 proc. (N=1970) nurodė, kad turi finansinių sunkumų dėl alkoholio vartojimo. 8,1 proc. (N=1970) tiriamųjų nepareiškė savo nuomonės.



25 pav. Tiriamųjų atsakymų, ar turi finansinių sunkumų dėl alkoholio vartojimo, vertinimų pasiskirstymas.

26. Tiriamųjų atsakymų, ar turi problemų darbe dėl alkoholio vartojimo, vertinimas

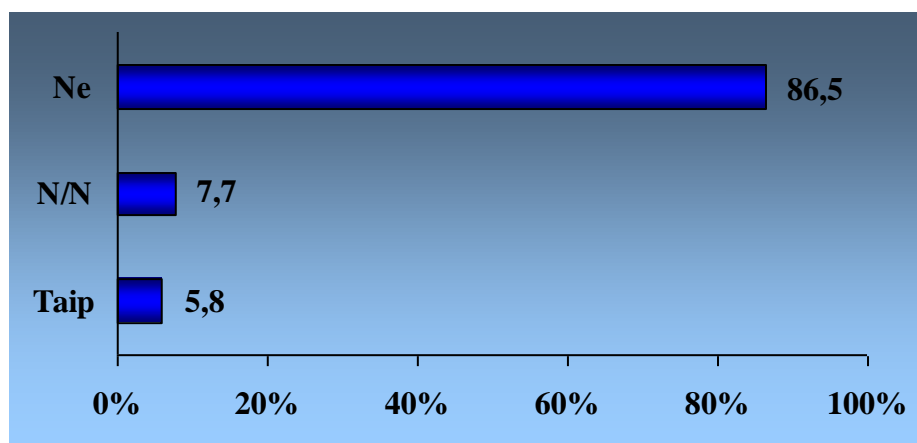
Tiriamieji dažniausiai nurodė, kad neturi problemų darbe dėl alkoholio vartojimo. (87,5 proc. (N=1970) tiriamųjų). 4,5 proc. (N=1970) tiriamųjų nurodė, kad turi problemų darbe dėl alkoholio vartojimo. 8,1 proc. (N=1970) tiriamųjų nepareiškė savo nuomonės.



26 pav. Tiriamųjų atsakymų, ar turi problemų darbe dėl alkoholio vartojimo, vertinimų pasiskirstymas.

27. Tiriamųjų atsakymų, ar turėjote problemų su teisėsauga ar policija dėl alkoholio vartojimo, vertinimas

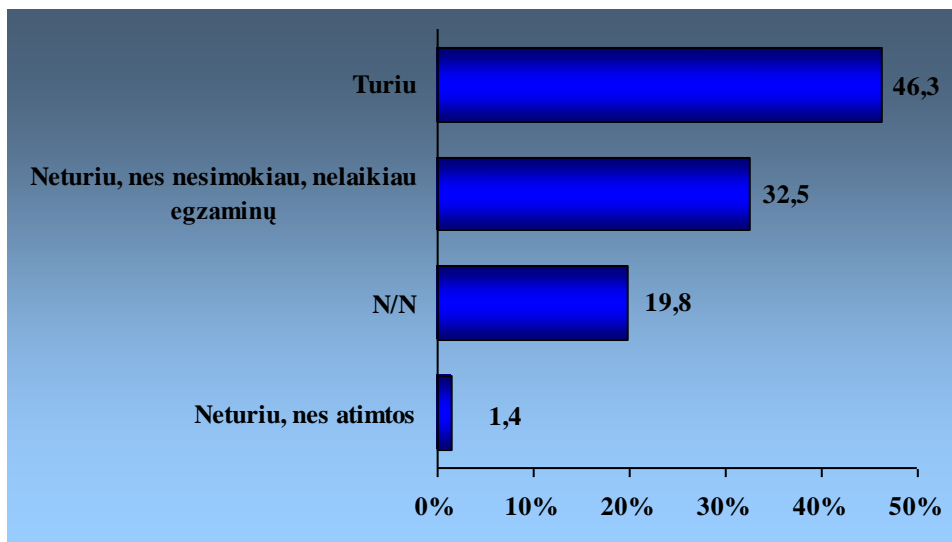
86,5 proc. (N=1970) tiriamųjų nurodė, kad neturėjo problemų su teisėsauga ar policija dėl alkoholio vartojimo. 5,8 proc. (N=1970) tiriamųjų nurodė, kad tokių problemų turėjo. 7,7 proc. (N=1970) tiriamųjų nepareiškė savo nuomonės.



27 pav. Tiriamųjų atsakymų, ar turėjote problemų su teisėsauga ar policija dėl alkoholio vartojimo, vertinimų pasiskirstymas.

28. Tiriamųjų atsakymų, ar turi vairuotojų teises, vertinimas

Vairuotojų teises turi 46,3 proc. (N=1970) tyrime dalyvavusių asmenų. 32,5 proc. (N=1970) tiriamųjų nurodė, kad jie neturi vairuotojų teisių, nes nesimokė vairuoti ar nelaikė vairavimo egzaminų. 1,4 proc. (N=1970) tiriamųjų nurodė, kad teisių vairuoti neturi, nes jos yra atimtos. 19,8 proc. (N=1970) tiriamųjų nepareiškė savo nuomonės.



28 pav. Tiriamųjų atsakymų, ar turi vairuotojų teises, vertinimo pasiskirstymas.

29. Tiriamųjų atsakymų, kiek tam tikri veiksniai Juos asmeniškai paskatintų riboti alkoholinių gėrimų vartojimą, vertinimas

1. Šeimos ir draugų nepritarimas. Tiriamieji dažniausiai nurodė, kad šeimos ir draugų nepritarimas labai paskatintų juos asmeniškai riboti alkoholinių gėrimų vartojimą. (30,2 proc. (N=1970) tiriamųjų). 25,2 proc. (N=1970) tiriamųjų nurodė, kad tai greičiau paskatintų, 16,0 proc. (N=1970) nurodė, kad tai visiškai nepaskatintų ir 10,1 proc. (N=1970) nurodė, kad tai greičiau nepaskatintų jų asmeniškai riboti alkoholinių gėrimų vartojimą. 18,6 proc. (N=1970) tiriamųjų nepareiškė savo nuomonės.

2. Nenoras gerti daugiau, nei jų draugas/-ai. Tiriamieji dažniausiai nurodė, kad nenoras gerti daugiau, nei jų draugas/-ai, labai paskatintų juos asmeniškai riboti alkoholinių gėrimų vartojimą (25,8 proc. (N=1970) tiriamųjų). 21,6 proc. (N=1970) tiriamųjų nurodė, kad tai greičiau paskatintų, 17,3 proc. (N=1970) nurodė, kad tai visiškai nepaskatintų ir 13,6 proc. (N=1970) nurodė, kad tai greičiau nepaskatintų jų asmeniškai riboti alkoholinių gėrimų vartojimą. 21,7 proc. (N=1970) tiriamųjų nepareiškė savo nuomonės.

3. Negeriančių žmonių aplinka. Tiriamieji dažniausiai nurodė, kad negeriančių žmonių aplinka labai paskatintų juos asmeniškai riboti alkoholinių gėrimų vartojimą. (36,0 proc. (N=1970) tiriamųjų). 20,5 proc. (N=1970) tiriamųjų nurodė, kad tai greičiau paskatintų, 14,8 proc. (N=1970) nurodė, kad tai visiškai nepaskatintų ir 8,7 proc. (N=1970) nurodė, kad tai greičiau nepaskatintų jų asmeniškai riboti alkoholinių gėrimų vartojimą. 20,0 proc. (N=1970) tiriamųjų nepareiškė savo nuomonės.

4. Pagirios, bloga savijauta išgėrus. Tiriamieji dažniausiai nurodė, kad pagirios ir bloga savijauta išgėrus labai paskatintų juos asmeniškai riboti alkoholinių gėrimų vartojimą (35,7 proc. (N=1970) tiriamųjų). 20,2 proc. (N=1970) tiriamųjų nurodė, kad tai greičiau paskatintų, 14,0 proc. (N=1970) nurodė, kad tai visiškai nepaskatintų ir 9,9 proc. (N=1970) nurodė, kad tai greičiau nepaskatintų jų asmeniškai riboti alkoholinių gėrimų vartojimą. 20,2 proc. (N=1970) tiriamųjų nepareiškė savo nuomonės.

5. Nenoras, kad Jų vartojimo įpročiai būtų pavyzdys kitiems. Tiriamieji dažniausiai nurodė, kad nenoras, kad Jų vartojimo įpročiai būtų pavyzdys kitiems, labai paskatintų Juos asmeniškai riboti alkoholinių gėrimų vartojimą (34,1 proc. (N=1970) tiriamųjų). 22,5 proc. (N=1970) tiriamųjų nurodė, kad tai greičiau paskatintų, 12,3 proc. (N=1970) nurodė, kad tai visiškai nepaskatintų ir 10,4 proc. (N=1970) nurodė, kad tai greičiau nepaskatintų jų asmeniškai riboti alkoholinių gėrimų vartojimą. 20,7 proc. (N=1970) tiriamųjų nepareiškė savo nuomonės.

6. Išlaidos alkoholiui. Tiriamieji dažniausiai nurodė, kad išlaidos alkoholiui labai paskatintų juos asmeniškai riboti alkoholinių gėrimų vartojimą (31,6 proc. (N=1970) tiriamųjų). 23,4 proc. (N=1970) tiriamųjų nurodė, kad tai greičiau paskatintų, 13,8 proc. (N=1970) nurodė, kad tai visiškai nepaskatintų ir 12,0 proc. (N=1970) nurodė, kad tai greičiau nepaskatintų jų asmeniškai riboti alkoholinių gėrimų vartojimą. 19,1 proc. (N=1970) tiriamųjų nepareiškė savo nuomonės.

7. Baimė, kad išgėrus negalės kontroliuoti savo elgesio. Tiriamieji dažniausiai nurodė, kad baimė, kad išgėrus negalės kontroliuoti savo elgesio, labai paskatintų juos asmeniškai riboti alkoholinių gėrimų vartojimą (30,9 proc. (N=1970) tiriamųjų). 21,3 proc. (N=1970) tiriamųjų nurodė, kad tai greičiau paskatintų, 15,2 proc. (N=1970) nurodė, kad tai visiškai nepaskatintų ir 11,9 proc. (N=1970) nurodė, kad tai greičiau nepaskatintų jų asmeniškai riboti alkoholinių gėrimų vartojimą. 20,7 proc. (N=1970) tiriamųjų nepareiškė savo nuomonės.

8. Mažametis vaikas šeimoje. Tiriamieji dažniausiai nurodė, kad mažesnis vaikas šeimoje labai paskatintų juos asmeniškai riboti alkoholinių gėrimų vartojimą (40,3 proc. (N=1970) tiriamųjų). 20,7 proc. (N=1970) tiriamųjų nurodė, kad tai greičiau paskatintų, 11,4 proc. (N=1970) nurodė, kad tai visiškai nepaskatintų ir 6,1 proc. (N=1970) nurodė, kad tai greičiau nepaskatintų jų asmeniškai riboti alkoholinių gėrimų vartojimą. 21,4 proc. (N=1970) tiriamųjų nepareiškė savo nuomonės.

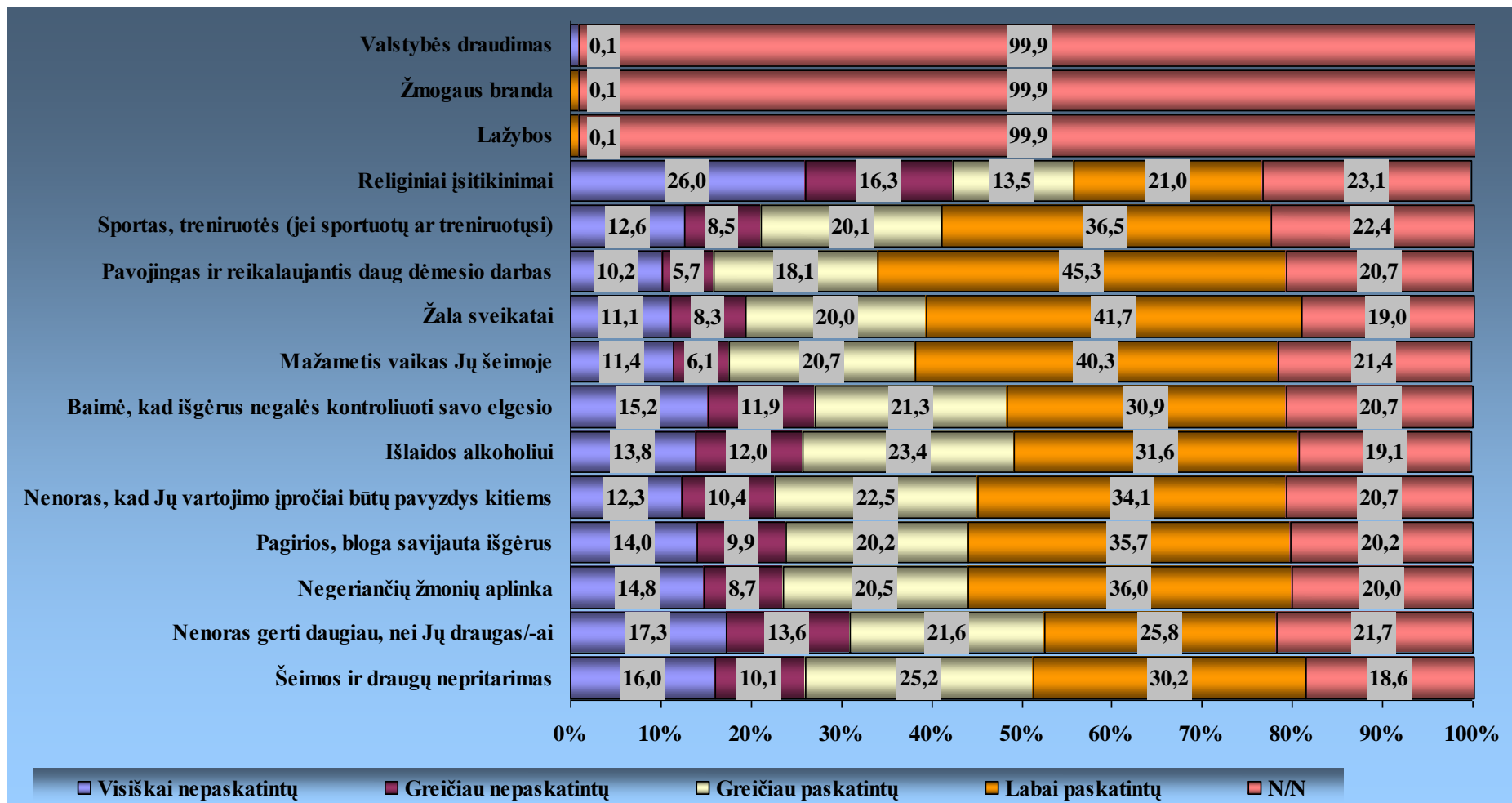
9. Žala sveikatai. 41,7 proc. (N=1970) tiriamųjų nurodė, kad žala sveikatai labai paskatintų juos asmeniškai riboti alkoholinių gėrimų vartojimą. 20,0 proc. (N=1970) tiriamųjų nurodė, kad tai greičiau paskatintų, 11,1 proc. (N=1970) nurodė, kad tai visiškai nepaskatintų ir 8,3 proc. (N=1970) nurodė, kad tai greičiau nepaskatintų jų asmeniškai riboti alkoholinių gėrimų vartojimą. 19,0 proc. (N=1970) tiriamųjų nepareiškė savo nuomonės.

10. Pavojingas ir reikalaujantis daug dėmesio darbas. Tiriamieji dažniausiai nurodė, kad pavojingas ir reikalaujantis daug dėmesio darbas labai paskatintų juos asmeniškai riboti alkoholinių gėrimų vartojimą (45,3 proc. (N=1970) tiriamųjų). 18,1 proc. (N=1970) tiriamųjų nurodė, kad tai greičiau paskatintų, 10,2 proc. (N=1970) nurodė, kad tai visiškai nepaskatintų ir 5,7 proc. (N=1970) nurodė, kad tai greičiau nepaskatintų jų asmeniškai riboti alkoholinių gėrimų vartojimą. 20,7 proc. (N=1970) tiriamųjų nepareiškė savo nuomonės.

11. Sportas, treniruotės (jei sportuotų ar treniruotųsi). 36,5 proc. (N=1970) tiriamųjų nurodė, kad sportas ir treniruotės (jei sportuotų ar treniruotųsi) labai paskatintų juos asmeniškai riboti alkoholinių gėrimų vartojimą. 20,1 proc. (N=1970) tiriamųjų nurodė, kad tai greičiau paskatintų, 12,6 proc. (N=1970) nurodė, kad tai visiškai nepaskatintų ir 8,5 proc. (N=1970) nurodė, kad tai greičiau nepaskatintų jų asmeniškai riboti alkoholinių gėrimų vartojimą. 22,4 proc. (N=1970) tiriamųjų nepareiškė savo nuomonės.

12. Religiniai įsitikinimai. Tiriamieji dažniausiai nurodė, kad jų religiniai įsitikinimai visiškai nepaskatintų juos asmeniškai riboti alkoholinių gėrimų vartojimą (26,0 proc. (N=1970) tiriamųjų). 21,0 proc. (N=1970) tiriamųjų nurodė, kad tai labai paskatintų, 16,3 proc. (N=1970) nurodė, kad tai visiškai nepaskatintų ir 13,5 proc. (N=1970) nurodė, kad tai greičiau paskatintų jų asmeniškai riboti alkoholinių gėrimų vartojimą. 23,1 proc. (N=1970) tiriamųjų nepareiškė savo nuomonės.

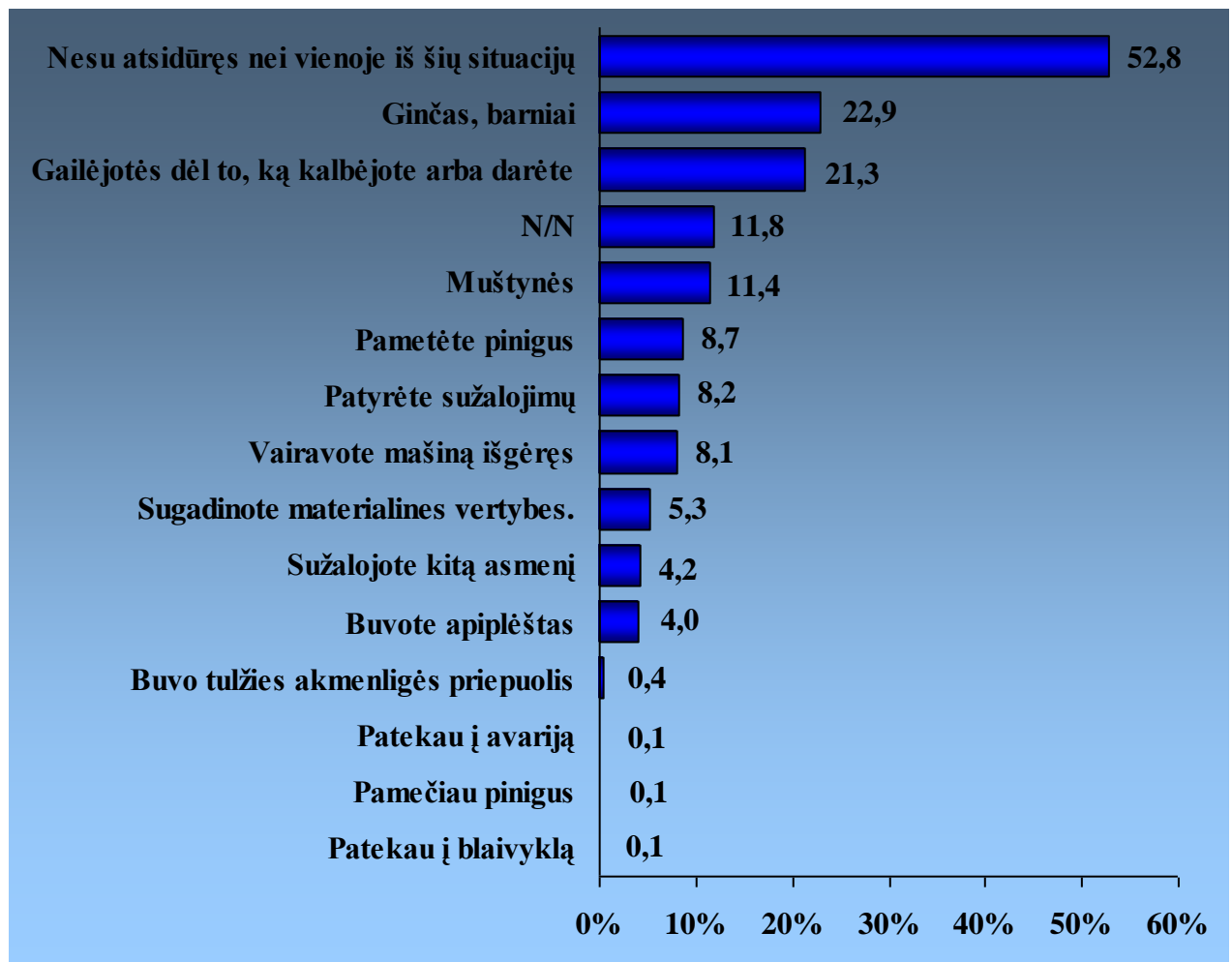
13. Kita. Po 0,1 proc. (N=1970) tiriamųjų nurodė, kad lažybos ir žmogaus branda labai paskatintų juos asmeniškai riboti alkoholinių gėrimų vartojimą. 0,1 proc. (N=1970) tiriamųjų nurodė, kad Valstybės draudimas visiškai nepaskatintų jų asmeniškai riboti alkoholinių gėrimų vartojimą. Atskirai kiekvienam veiksniai 99,9 proc. (N=1970) tiriamųjų nepareiškė savo nuomonės.



29 pav. Tiriamųjų atsakymų, kiek tam tikri veiksniai Juos asmeniškai paskatino riboti alkoholinių gėrimų vartojimą, vertinimų pasiskirstymas.

30. Tiriųjų atsakymų, kuriose situacijose buvo atsidūrę dėl to, kad buvo išgėrę, vertinimas

Tiriamieji dažniausiai nurodė ginčus ir barnius kaip situacijas, kuriose buvo atsidūrę dėl to, kad buvo išgėrę (22,9 proc. (N=1970) tiriųjų). Iš pateiktų situacijų, kuriose buvo atsidūrę dėl to, kad buvo išgėrę, 21,3 proc. (N=1970) tiriųjų nurodė, kad gailėjosi dėl to, ką kalbėjo ar darė, 11,4 proc. (N=1729) nurodė muštynes, 8,7 proc. (N=1970) nurodė, kad pametė pinigus, 8,2 proc. (N=1970) nurodė, kad patyrė sužalojimus, 8,1 proc. (N=1970) nurodė, kad vairavo mašiną išgėrę, 5,3 proc. (N=1970) nurodė, kad sugadino materialines vertybes. 4,2 proc. (N=1970) tiriųjų nurodė, kad sužalojo kitą asmenį, 4,0 proc. (N=1970) nurodė, kad buvo apiplėšti, 0,4 proc. (N=1970) nurodė, kad juos buvo ištikęs tulžies akmenligės priepuolis ir po 0,1 proc. (N=1970) tiriųjų nurodė, kad pateko į avariją, pametė pinigus ir pateko į blaivyklą. 52,8 proc. (N=1970) tiriųjų nurodė, kad nėra atsidūrę nei vienoje iš šių situacijų ir 11,8 proc. (N=1970) tiriųjų nepareiškė savo nuomonės.



30 pav. Tiriųjų atsakymų, kuriose situacijose buvo atsidūrę dėl to, kad buvo išgėrę, vertinimo pasiskirstymas.

31. Tiriamųjų nuomonės apie tai, nuo kada iki kada turėtų būti leidžiama prekiauti alkoholiniais gėrimais kiekvienoje iš šių įstaigų, vertinimas

Specializuotos alkoholio parduotuvės. Tiriamieji dažniausiai nurodė, kad specializuotose alkoholio parduotuvėse būtų prekiaujama pagal nurodytą laiką (52,0 proc. (N=1970) tiriamųjų). 32,6 proc. (N=1970) nurodė, kad alkoholiniais gėrimais turi būti prekiaujama visą parą, 6,1 proc. (N=1970) nurodė, kad išvis neturėtų būti prekiaujama alkoholiniais gėrimais. 9,3 proc. (N=1970) tiriamųjų nepareiškė savo nuomonės.

Maisto prekių parduotuvėse. Dažniausiai tiriamieji nurodė, kad maisto prekių parduotuvėse būtų prekiaujama pagal nurodytą laiką (63,7 proc. (N=1970) tiriamųjų). 14,2 proc. (N=1970) tiriamųjų nurodė, kad turi būti prekiaujama visą parą, net 12,6 proc. (N=1970) nurodė, kad išvis neturėtų būti prekiaujama alkoholiniais gėrimais. 9,5 proc. (N=1970) tiriamųjų nepareiškė savo nuomonės.

Kioskuose. Dažniausiai tiriamieji nurodė, kad kioskuose išvis neturėtų būti prekiaujama alkoholiniais gėrimais (60,6 proc. (N=1970) tiriamųjų). 21,9 proc. (N=1970) nurodė, kad būtų prekiaujama pagal nurodytą laiką, 9,6 proc. (N=1970) nurodė, kad turi būti prekiaujama visą parą. 8,0 proc. (N=1970) tiriamųjų nepareiškė savo nuomonės.

Degalinėse. Dažniausiai tiriamieji nurodė, kad degalinėse išvis neturėtų būti prekiaujama alkoholiniais gėrimais (53,1 proc. (N=1970) tiriamųjų). 26,9 proc. (N=1970) nurodė, kad turi būti prekiaujama visą parą, 12,4 proc. (N=1970) nurodė, kad išvis neturėtų būti prekiaujama alkoholiniais gėrimais. 7,6 proc. (N=1970) tiriamųjų nepareiškė savo nuomonės.

Restoranuose, kavinėse, baruose. Dažniausiai tiriamieji nurodė, kad restoranuose, kavinėse ir baruose būtų prekiaujama pagal nurodytą laiką (44,2 proc. (N=1970) tiriamųjų). 42,4 proc. (N=1970) nurodė, kad turi būti prekiaujama visą parą, 3,1 proc. (N=1970) nurodė, kad išvis neturėtų būti prekiaujama alkoholiniais gėrimais. 10,3 proc. (N=1970) tiriamųjų nepareiškė savo nuomonės.

Kitos tiriamųjų nurodytos vietos:

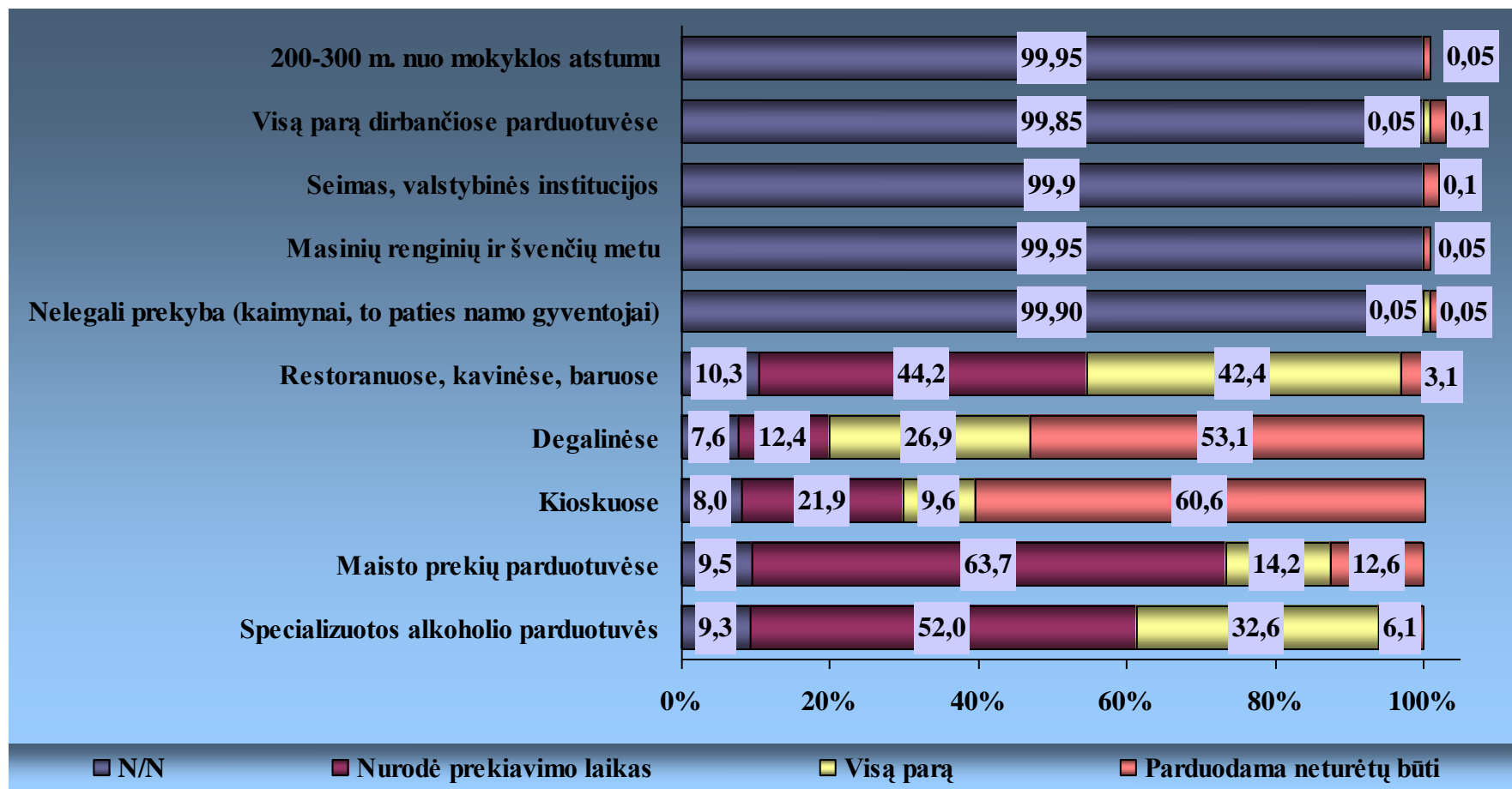
Nelegali prekyba (kaimynai, to paties namo gyventojai). 0,05 proc. (N=1970) tiriamųjų nurodė, kad išvis neturėtų būti prekiaujama alkoholiniais gėrimais ir 0,05 proc. (N=1970) tiriamųjų nurodė, kad turi būti prekiaujama visą parą. 99,9 proc. (N=1970) tiriamųjų nepareiškė savo nuomonės.

Masinių renginių ir švenčių metu. 0,05 proc. (N=1970) tiriamųjų nurodė, kad išvis neturėtų būti prekiaujama alkoholiniais gėrimais. 99,95 proc. (N=1970) tiriamųjų nepareiškė savo nuomonės.

Seimas, valstybinės institucijos. 0,1 proc. (N=1970) tiriamųjų nurodė, kad išvis neturėtų būti prekiaujama alkoholiniais gėrimais. 99,9 proc. (N=1970) tiriamųjų nepareišė savo nuomonės.

Visą parą dirbančiose parduotuvėse. 0,1 proc. (N=1970) tiriamųjų nurodė, kad išvis neturėtų būti prekiaujama alkoholiniais gėrimais ir 0,05 proc. (N=1970) tiriamųjų nurodė, kad turi būti prekiaujama visą parą. 99,85 proc. (N=1970) tiriamųjų nepareišė savo nuomonės.

200-300 m. nuo mokyklos atstumu. 0,05 proc. (N=1970) tiriamųjų nurodė, kad išvis neturėtų būti prekiaujama alkoholiniais gėrimais. 99,95 proc. (N=1970) tiriamųjų nepareišė savo nuomonės.

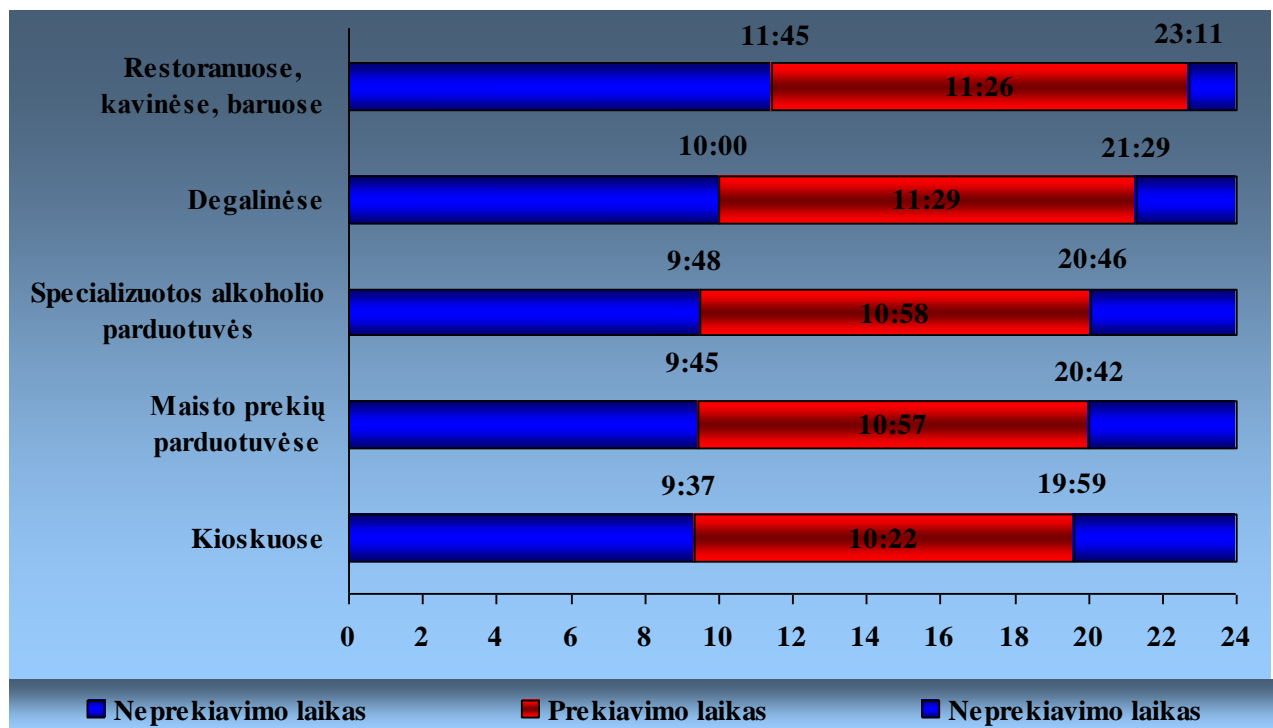


31 pav. Tiriamųjų nuomonės apie leidžiamą prekiauti alkoholiniais gėrimais kiekvienoje iš šių įstaigų, vertinimo pasiskirstymas.

Atlikus laiko vidurkio, nuo kada iki kada turėtų būti leidžiama prekiauti alkoholiniais gėrimais, analizę, matyti, kad vėliausiai tiriamieji siūlo pradėti prekiauti restoranuose, kavinėse ir baruose (laiko pradžios vidurkis 11 val. 45 min.), o anksčiausiai – kioskuose (laiko pradžios vidurkis 9 val. 37 min.). Maisto prekių parduotuvėse prekavimo laiko pradžios vidurkis yra 9 val. 45 min., specializuotose alkoholio parduotuvėse prekavimo laiko pradžios vidurkis yra 9 val. 48 min., degalinėse prekavimo laiko pradžios vidurkis yra 10 val. 00 min.

Vėliausiai baigti prekiauti alkoholiniais gėrimais tiriamieji siūlo restoranuose, kavinėse ir baruose (laiko pabaigos vidurkis 23 val. 11 min.), o anksčiausiai – kioskuose (laiko pabaigos vidurkis 19 val. 59 min.). Maisto prekių parduotuvėse prekavimo laiko pabaigos vidurkis yra 20 val. 42 min., specializuotose alkoholio parduotuvėse prekavimo laiko pabaigos vidurkis yra 20 val. 46 min., degalinėse prekavimo laiko pabaigos vidurkis yra 21 val. 29 min..

Prekavimo alkoholiniais gėrimais laikas, analizuojant prekavimo laiko pradžios ir pabaigos vidurkius, svyruoja nuo 11 val. 29 min. iki 10 val. 22 min.



32 pav. Tiriamųjų nuomonės apie tai, nuo kada iki kada turėtų būti leidžiama prekiauti alkoholiniais gėrimais kiekvienoje iš šių įstaigų, vertinimo pasiskirstymas.